

Министерство цифрового развития, связи и массовых коммуникаций Российской Федерации
Федеральное государственное бюджетное образовательное учреждение высшего образования
«Сибирский государственный университет телекоммуникаций и информатики»
(СибГУТИ)

Уральский технический институт связи и информатики (филиал) в г. Екатеринбурге
(УрТИСИ СибГУТИ)



УТВЕРЖДАЮ
директор УрТИСИ СибГУТИ

Минина Е.А.

11.01.2025 г.

РАБОЧАЯ ПРОГРАММА ДИСЦИПЛИНЫ

Б1.В.10 Общая теория связи

Направление подготовки / специальность: **11.03.02 «Инфокоммуникационные технологии и системы связи»**

Направленность (профиль) / специализация: **Инженерия телекоммуникаций**

Форма обучения: **очная**

Год набора: **2026**

Министерство цифрового развития, связи и массовых коммуникаций Российской Федерации
Федеральное государственное бюджетное образовательное учреждение высшего образования
«Сибирский государственный университет телекоммуникаций и информатики»
(СибГУТИ)
Уральский технический институт связи и информатики (филиал) в г. Екатеринбурге
(УрТИСИ СибГУТИ)

УТВЕРЖДАЮ
директор УрТИСИ СибГУТИ
_____ Минина Е.А.
«___» _____ 2025 г.

РАБОЧАЯ ПРОГРАММА ДИСЦИПЛИНЫ

Б1.В.10 Общая теория связи

Направление подготовки / специальность: **11.03.02 «Инфокоммуникационные технологии и системы связи»**

Направленность (профиль) / специализация: **Инженерия телекоммуникаций**

Форма обучения: **очная**


Год набора: 2026

Разработчик (-и) рабочей программы:
доцент


 / Д.В. Кусайкин /
подпись

Утверждена на заседании кафедры многоканальной электрической связи (МЭС) протокол от 28.11.2025 г. № 4

Заведующий кафедрой МЭС

 / Е.И. Гниломёдов /
подпись

Согласовано:
Заведующий выпускающей кафедрой


 / Е.И. Гниломёдов /
подпись

Ответственный по ОПОП

 / Е.И. Гниломёдов /
подпись

Основная и дополнительная литература, указанная в п.6 рабочей программы, имеется в наличии в библиотеке института и ЭБС.

Заведующий библиотекой

 /С.Г. Горбенко/
подпись

Разработчик (-и) рабочей программы:
доцент

_____ / Д.В. Кусайкин /
подпись

Утверждена на заседании кафедры многоканальной электрической связи (МЭС) протокол от 28.11.2025 г. № 4

Заведующий кафедрой МЭС

_____ / Е.И. Гниломёдов /
подпись

Согласовано:

Заведующий выпускающей кафедрой

_____ / Е.И. Гниломёдов /
подпись

Ответственный по ОПОП

_____ / Е.И. Гниломёдов /
подпись

Основная и дополнительная литература, указанная в п.6 рабочей программы, имеется в наличии в библиотеке института и ЭБС.

Заведующий библиотекой

_____ /С.Г. Торбенко/
подпись

1. МЕСТО ДИСЦИПЛИНЫ В СТРУКТУРЕ ОБРАЗОВАТЕЛЬНОЙ ПРОГРАММЫ

Дисциплина Б1.В.10 Общая теория связи относится к части, формируемой участниками образовательных отношений образовательной программы.

УК-1 Способен осуществлять поиск, критический анализ и синтез информации, применять системный подход для решения поставленных задач	
Предшествующие дисциплины и практики	Б1.О.09 Введение в профессию Б1.В.02 Промт-инжиниринг
Дисциплины и практики, изучаемые одновременно с данной дисциплиной	Б2.О.01(У) Учебная ознакомительная практика ФТД.В.02 Основы виртуальной и дополненной реальности
Последующие дисциплины и практики	Б1.О.21 Дискретная математика ФТД.В.02 Основы виртуальной и дополненной реальности Б2.В.03(П) Производственная преддипломная практика
ПК-1 Способен к проведению профилактических работ на оборудовании связи	
Предшествующие дисциплины и практики	Б1.В.04 Основы построения инфокоммуникационных систем и сетей Б1.В.05 Распространение электромагнитных полей и волн
Дисциплины и практики, изучаемые одновременно с данной дисциплиной	
Последующие дисциплины и практики	Б1.В.09 Цифровые устройства и микроконтроллеры Б1.В.13 Цифровые телекоммуникационные системы Б1.В.19 Спутниковые и радиорелейные системы связи
ПК-6 Способен к разработке схемы организации связи телекоммуникационной системы	
Предшествующие дисциплины и практики	Б1.В.02 Промт-инжиниринг
Дисциплины и практики, изучаемые одновременно с данной дисциплиной	ФТД.В.02 Основы виртуальной и дополненной реальности ФТД.В.03 Проектная деятельность Б1.В.21 Оптические транспортные сети
Последующие дисциплины и практики	
ПК-7 Способен к разработке проектной документации на объект, (систему) связи, телекоммуникационную систему	
Предшествующие дисциплины и практики	
Дисциплины и практики, изучаемые одновременно с данной дисциплиной	Б1.В.11 Волоконно-оптические и электрические линии связи
Последующие дисциплины и практики	Б1.В.21 Оптические транспортные сети Б1.В.24 Гибридные сети и системы широкополосного доступа

	Б1.В.25 Техническое проектирование систем связи
--	---

Дисциплина может реализовываться с применением дистанционных образовательных технологий.

2. ТРЕБОВАНИЯ К РЕЗУЛЬТАТАМ ОСВОЕНИЯ ДИСЦИПЛИНЫ

В результате освоения дисциплины обучающийся должен демонстрировать результаты обучения, которые соотнесены с индикаторами достижения компетенций:

Код и наименование индикатора достижения компетенций	Результаты обучения по дисциплине
УК-1 Способен осуществлять поиск, критический анализ и синтез информации, применять системный подход для решения поставленных задач	
УК-1.1-Знает методики поиска, сбора и обработки информации, критический анализ и синтез информации, применять системный подход для решения поставленных задач	Знает методики поиска, сбора и обработки информации, спектральный и корреляционный анализ сигналов;
УК-1.2-Умеет применять методики поиска, сбора и обработки информации, системный подход для решения поставленных задач	Умеет применять системный подход при построении системы связи.
УК-1.3-Владеет методами поиска, сбора и обработки информации, методикой системного подхода для решения поставленных задач.	Владеет методами сбора, анализа и обработки статистической информации при решении задачи построения системы связи
ПК-1 Способен к проведению профилактических работ на оборудовании связи	
ПК-1.1 Знает теоретические основы электросвязи и инфокоммуникационных технологий, основы построения взаимосвязанных телекоммуникационных и компьютерных сетей	Знает принципы и основные закономерности обработки, передачи и приёма различных сигналов в телекоммуникационных системах; физические свойства сообщений, сигналов, помех и каналов связи, их основные виды и информационные характеристики
ПК-6 Способен к разработке схемы организации связи телекоммуникационной системы	
ПК-6.1 Знает принципы построения, систем связи, телекоммуникационных систем различного типа, производит обоснованный выбор информационных технологий по проекту, сравнительный анализ вариантов, подготавливает схему организации связи	Владеет навыками оформления схем систем связи с использованием текстовых и графических редакторов в соответствии с требованиями нормативно-технических документов
ПК-6.2 Умеет использовать современные информационно-коммуникационные технологии, в том числе специализированное программное обеспечение для решения задач проектирования, разрабатывать и	Демонстрирует схемы организации связи телекоммуникационной системы, выполненную с использованием специализированного программного обеспечения

представлять презентационные материалы по проекту	
ПК-7 Способен к разработке проектной документации на объект, (систему) связи, телекоммуникационную систему	
ПК-7.2. Работает с текстовыми редакторами, графическими программами, оформляет содержательную часть проекта, формирует общую пояснительную записку, разрабатывает проектную документацию в соответствии с требованиями нормативно-технических документов	Умеет работать с текстовыми редакторами, графическими программами, оформляет содержательную часть проекта, системы связи

3. ОБЪЁМ ДИСЦИПЛИНЫ

Общая трудоемкость дисциплины составляет 5 зачетных единиц.

Дисциплина изучается:

по очной форме обучения – в 4 семестре

Форма промежуточной аттестации по дисциплине – экзамен

По дисциплине предусмотрена *курсовая работа*.

3.1 Очная форма обучения (О)

Виды учебной работы	Всего часов	Семестр	
		4	
Аудиторная работа (всего)	88	88	
Лекции (ЛК)	40	40	
Лабораторные работы (ЛР)	26	26	
Практические занятия (ПЗ)	20	20	
В том числе в интерактивной форме	20	20	
В том числе в форме практической подготовки	12	12	
Предэкзаменационные консультации (ПК)	2	2	
Самостоятельная работа (всего)	58	58	
Работа над конспектами лекций	10	10	
Подготовка к практическим занятиям	10	10	
Подготовка к лабораторным работам	10	10	
Выполнение курсовой работы	28	28	
Контроль (всего)	34	34	
Подготовка к сдаче экзамена	25	25	
Сдача экзамена	9	9	
Общая трудоемкость дисциплины	180	180	

4. СОДЕРЖАНИЕ ДИСЦИПЛИНЫ ПО ВИДАМ УЧЕБНЫХ ЗАНЯТИЙ

4.1 Содержание лекционных занятий

№ раздела дисциплины	Наименование лекционных тем (разделов) дисциплины и их содержание	Объем в часах
		О
1	Общая теория сигналов Представление сообщений и сигналов. Узкополосные и широкополосные сигналы. Разложение функций в ортогональные ряды по базисным функциям пространства сигналов. Энергия и мощность сигнала. Взаимная энергия сигналов. Параметры сигналов. База сигнала. Ортогональные сигналы. Классификация помех по физическим свойствам и происхождению.	4
2	Теория случайных сигналов Характеристики случайных процессов. Стационарные и нестационарные СП. Функции корреляции и их свойства. Спектр плотности мощности и его связь с функцией корреляции. Функция корреляции "белого" шума с ограниченным спектром. Эффективная ширина спектра. Комплексное и квазигармоническое представление узкополосных СП.	4
3	Спектральный анализ сигналов Обобщенный ряд Фурье, неравенство Парсеваля. Ряд Фурье. Вычисление коэффициентов ряда Фурье. Амплитудный и фазовый спектр. Интегральное преобразование Фурье. Спектральная плотность энергии и мощности. Практическая ширина спектра сигнала. Дискретное преобразование Фурье.	4
4	Корреляционный анализ сигналов Функция корреляции, свойства. Коэффициент корреляции. Взаимная корреляция. Функция корреляции кодов Баркера, М-последовательностей. Требования к форме АКФ при реализации технологии DSSS. Корреляционная функция случайных сигналов. Связь спектральной плотности мощности и корреляционной функции случайного процесса.	4
5	Системы с низкочастотной модуляцией Структурная схема системы связи с низкочастотной модуляцией. Теорема Котельникова в частотной области. Функции отсчетов. Кабельные системы связи с импульсной модуляцией. Демодуляция/детектирование низкочастотного сигнала (как последовательности видеоимпульсов). Пороговый приемник. Восстановление сигналов.	4
6	Цифровая полосовая модуляция Виды цифровой модуляции ASK, FSK, BPSK, QPSK. Дифференциальные виды модуляции DBPSK, DQPSK. Квадратурная амплитудная модуляция QAM. Области применения. Система связи с IQ-модулятором. Сигнальное созвездие. Код Грея. Помехоустойчивость видов модуляции при когерентном и некогерентном приеме.	6

7	Построение передатчиков и приемников Структурная схема передатчика с квадратурным модулятором. Baseband модулятор. Принцип работы. Принцип когерентного и некогерентного детектирования. Структурная схема когерентного и некогерентного детектора. Корреляционный приемник. Согласованный фильтр.	6
8	Технологии современных систем связи Система связи с технологией расширения спектра DSSS. Принцип работы, достоинства и недостатки, структурная схема. Технология FHSS. Система связи с технологией ортогонального частотного мультиплексирования. Принцип работы, достоинства и недостатки. Структурная схема. Технология расширения спектра LoRa CSS. Технологии UWB, ZigBee, NB-IoT.	8
ВСЕГО		40

4.2 Содержание практических занятий

№ п/п	№ раздела дисциплины	Наименование практических занятий	Объем в часах
			О
1	2,5	Расчет параметров АЦП, кодера источника и сообщения в виде случайного процесса	4
2	3	Расчет спектров детерминированных сигналов	4
3	4	Корреляционный анализ детерминированных сигналов	4
4	2,5,6	Расчёт характеристик канала и помехоустойчивости методов модуляции	4
5	8	Расчет параметров системы связи с технологией OFDM	4
ВСЕГО			20

4.3 Содержание лабораторных занятий

№ п/п	№ раздела дисциплины	Наименование лабораторных работ	Объем в часах
			О
1	1,2,3	Дискретизация и восстановление непрерывных сигналов	6
2	4,5	Исследование функций корреляции случайных процессов	8
3	6,7,8	Системы связи с технологией OFDM	6
4	5,7	Оптимальная фильтрация сигналов известной формы	6
ВСЕГО			26

5. ПЕРЕЧЕНЬ ИННОВАЦИОННЫХ ФОРМ УЧЕБНЫХ ЗАНЯТИЙ

№ п/п	Тема	Объем в часах	Вид учебных занятий	Используемые инновационные формы занятий
		О		
1	Общие сведения о системах связи	2	лекция	дискуссия

2	Теория сигналов	2	лекция	дискуссия
3	Теория случайных сигналов	8	лекция	дискуссия
4	Система связи с импульсной модуляцией	4	лекция	дискуссия
5	Дискретизация и восстановление непрерывных сигналов	4	Лабораторная работа	Кейс-метод
ВСЕГО		20		

6. ПЕРЕЧЕНЬ УЧЕБНЫХ ЗАНЯТИЙ, РЕАЛИЗУЮЩИХ ПРАКТИЧЕСКУЮ ПОДГОТОВКУ

Планом не предусмотрено

7 УЧЕБНО-МЕТОДИЧЕСКОЕ И ИНФОРМАЦИОННОЕ ОБЕСПЕЧЕНИЕ ПО ДИСЦИПЛИНЕ

6.1 Список основной литературы

6.1.1 Сухоруков А. С. Общая теория связи. — М. : Московский технический университет связи и информатики, 2016. — 24 с. — 2227-8397. — Режим доступа: <http://www.iprbookshop.ru/61509.html>

6.1.2. Пилипенко, А. М. Основы теории сигналов : учебное пособие / А. М. Пилипенко. — Ростов-на-Дону, Таганрог : Издательство Южного федерального университета, 2024. — 130 с. Режим доступа: URL: <https://www.iprbookshop.ru/149678.html>

6.2 Список дополнительной литературы

6.2.1. Сидельников, Г. М. Радиотехнические цепи и сигналы : учебное пособие / Г. М. Сидельников. — Новосибирск : Сибирский государственный университет телекоммуникаций и информатики, 2022. — 110 с.

6.2.2. Велигоша А.В. Общая теория связи: учебное пособие. — Ставрополь: Северо-Кавказский федеральный университет, 2014. — 240 с. — 2227-8397. — Режим доступа: <http://www.iprbookshop.ru/63241.html>

6.3 Информационное обеспечение (в т.ч. интернет-ресурсы).

1 Единая электронная образовательная среда института: URL:<http://aup.uisi.ru>

2 Журнал «Электросвязь». [Электронный ресурс] – Режим доступа: <http://www.elsv.ru/>.

3 Журнал «Вестник связи». [Электронный ресурс] – Режим доступа: <http://www.vestnik-sviaz.ru/>.

4 Научная электронная библиотека elibrary. [Электронный ресурс] – Режим доступа: <http://www.elibrary.ru>.

5. Электронно-библиотечная система «IPR SMART» —(<http://www.iprbookshop.ru/>, доступ по паролю)

6. Полнотекстовая база данных УМП СибГУТИ — Режим доступа: (https://ellib.sibsutis.ru/cgi-bin/irbis64r_plus/irbis_webcgi.exe?Z21ID=GUEST&C21COM=F&I21DBN=ELLIB_FULLTEXT&P21DBN=ELLIB, доступ по логину- паролю)

7. Полнотекстовая база данных ПГУТИ — Режим доступа: (https://ellib.sibsutis.ru/cgi-bin/irbis64r_plus/irbis_webcgi.exe?Z21ID=GUEST&C21COM=F&I21DBN=PGUTI_FULLTEXT&P21DBN=PGUTI, доступ по паролю)

8. Архивы иностранных научных журналов на платформе НЭИКОН — Режим доступа: (<http://arch.neicon.ru/>, свободный доступ с ПК вуза – доступ по IP-адресу)

7 МАТЕРИАЛЬНО-ТЕХНИЧЕСКОЕ ОБЕСПЕЧЕНИЕ ДИСЦИПЛИНЫ И ТРЕБУЕМОЕ ПРОГРАММНОЕ ОБЕСПЕЧЕНИЕ

Наименование аудиторий, кабинетов, лабораторий	Вид занятий	Оборудование, программное обеспечение
Учебная аудитория для проведения занятий лекционного типа	лекционные занятия	<p>Оснащение: Комплект специальной учебной мебели (столы и скамьи), доска магнито-маркерная; мультимедийный проектор ViewSonic; экран Luma HDTV 269/106" 132*234 MW; системный блок «ГМ системы»; монитор ASUS; система акустическая; веб-камера HD Pro C920.</p> <p>Выход в Интернет и доступ в электронную информационно-образовательную среду организации.</p> <p>Программное обеспечение: Microsoft Windows 10. Коммерческое ПО (Подписка Microsoft Imagine Premium Renewed Subscription на 1 год (№Д05-17/3Ц от 23.01.2017, №Д05-17/3Ц от 23.01.2017, №53293/ЕКТ3830 от 26.10.15, №367 от 16.09.2014, № 43189/ЕКТ21 от 11.10.2013)) Kaspersky Endpoint Security для бизнеса - Расширенный RussianEdition. 500-999 Node 1 Year Education Renewal License (№ГК196-21/ЭА) Adobe acrobat reader. Свободно распространяемое программное обеспечение Google Chrome. Свободно распространяемое программное обеспечение Apache OpenOffice. Свободно распространяемое программное обеспечение</p>
Учебная аудитория для проведения практических занятий.	практические занятия	<p>Комплект учебной мебели (столы и скамьи), доска магнито-маркерная (напольная); мультимедийный проектор; экран настенный; персональный компьютер (для преподавателя);</p>
Учебная аудитория для проведения лабораторных занятий. Лаборатория кафедры многоканальной электрической связи	лабораторные занятия	<p>Комплект специальной учебной мебели (столы и стулья – рабочие места обучающихся и преподавателя), доска магнито-маркерная (напольная); персональный компьютер, для студентов (10 шт.); персональный компьютер (для преподавателя); телевизор.</p> <p>Выход в Интернет и доступ в электронную информационно-образовательную среду организации.</p> <p>Программное обеспечение:</p>

		<p>Microsoft Windows 10. Коммерческое ПО (Подписка Microsoft Imagine Premium Renewed Subscription на 1 год (№Д05-17/3Ц от 23.01.2017, №Д05-17/3Ц от 23.01.2017, №53293/ЕКТ3830 от 26.10.15, №367 от 16.09.2014, № 43189/ЕКТ21 от 11.10.2013))</p> <p>Kaspersky Endpoint Security для бизнеса - Расширенный RussianEdition. 500-999 Node 1 Year Education Renewal License (№ГК196-21/ЭА)</p> <p>Adobe acrobat reader. Свободно распространяемое программное обеспечение</p> <p>Google Chrome. Свободно распространяемое программное обеспечение</p> <p>Apache OpenOffice. Свободно распространяемое программное обеспечение</p>
Учебная аудитория для проведения групповых, индивидуальных консультаций, текущего контроля и промежуточной аттестации	Групповые и индивидуальные консультации текущий контроль, промежуточная аттестация	<p>Оснащение:</p> <p>9 – рабочих мест, 20 – посадочных мест.</p> <p>Офисная мебель.</p> <p>Ноутбук Lenovo</p> <p>Доска вращающаяся на ножках</p> <p>Экран на штативе Projecta ProView 152x152 см MW 1:</p> <p>Компьютер Intel Celeron 1800 MHz</p> <p>Программное обеспечение:</p> <p>операционная система Windows 7, 10, Adobe acrobat reader. Свободно распространяемое программное обеспечение</p> <p>Google Chrome. Свободно распространяемое программное обеспечение</p> <p>Apache OpenOffice. Свободно распространяемое программное обеспечение</p>
Помещение для самостоятельной работы	самостоятельная работа	<p>Комплект специальной учебной мебели (столы и стулья – рабочие места обучающихся и преподавателя), доска, вращающаяся на ножках 1,5*1,0 белая; экран на штативе Projecta ProView 152x152 см MW 1:1; ноутбуки;</p> <p>Выход в Интернет и доступ в электронную информационно-образовательную среду организации, в том числе с рабочих мест обучающихся.</p> <p>Программное обеспечение:</p> <p>Microsoft Windows 10. Коммерческое ПО (Подписка Microsoft Imagine Premium Renewed Subscription на 1 год (№Д05-17/3Ц от 23.01.2017, №Д05-17/3Ц от 23.01.2017, №53293/ЕКТ3830 от 26.10.15, №367 от 16.09.2014, № 43189/ЕКТ21 от 11.10.2013))</p> <p>Kaspersky Endpoint Security для бизнеса - Расширенный RussianEdition. 500-999 Node 1</p>

	Year Education Renewal License (№ГК196-21/ЭА) Adobe acrobat reader. Свободно распространяемое программное обеспечение Google Chrome. Свободно распространяемое программное обеспечение Apache OpenOffice. Свободно распространяемое программное обеспечение
--	---

8. МЕТОДИЧЕСКИЕ УКАЗАНИЯ ДЛЯ ОБУЧАЮЩИХСЯ ПО ОСВОЕНИЮ ДИСЦИПЛИН

8.1 Подготовка к лекционным, практическим и лабораторным занятиям

8.1.1 Подготовка к лекциям

На лекциях необходимо вести конспектирование учебного материала, обращать внимание на категории, формулировки, раскрывающие содержание научных явлений и процессов, научные выводы и практические рекомендации.

Конспектирование лекций – сложный вид аудиторной работы, предполагающий интенсивную умственную деятельность студента. Целесообразно сначала понять основную мысль, излагаемую лектором, а затем записать ее. Желательно оставлять поля, на которых при самостоятельной работе с конспектом можно сделать дополнительные записи и отметить непонятные вопросы.

Конспект лекции лучше подразделять на пункты в соответствии с вопросами плана лекции, предложенными преподавателем. Следует обращать внимание на акценты, выводы, которые делает лектор, отмечая наиболее важные моменты в лекционном материале.

Во время лекции можно задавать преподавателю уточняющие вопросы с целью освоения теоретических положений, разрешения спорных вопросов.

8.1.2 Подготовка к лабораторным работам

Подготовку к лабораторной работе необходимо начать с ознакомления плана и подбора рекомендуемой литературы.

Целью лабораторных работ является углубление и закрепление теоретических знаний, полученных студентами на лекциях и в процессе самостоятельного изучения учебного материала, а, следовательно, формирование у них определенных умений и навыков.

В рамках этих занятий студенты осваивают конкретные методы изучения дисциплины, обучаются экспериментальным способам анализа, умению работать с приборами и современным оборудованием. Лабораторные занятия дают наглядное представление об изучаемых явлениях и процессах, студенты осваивают постановку и ведение эксперимента, учатся умению наблюдать, оценивать полученные результаты, делать выводы и обобщения.

8.1.3 Подготовка к практическим занятиям

Подготовку к практическим занятиям следует начинать с ознакомления плана практического занятия, который отражает содержание предложенной темы. Изучение вопросов плана основывается на проработке текущего материала лекции, а затем изучении основной и дополнительной литературы. Новые понятия по изучаемой теме необходимо выучить и внести в глоссарий, который целесообразно вести с самого начала изучения курса.

Результат такой работы должен проявиться в способности студента свободно ответить на теоретические вопросы практикума,

8.2 Самостоятельная работа студентов

Успешное освоение компетенций, формируемых данной учебной дисциплиной, предполагает оптимальное использование времени самостоятельной работы.

Целесообразно дорабатывать свой конспект лекции, делая в нем соответствующие записи из литературы, рекомендованной преподавателем и предусмотренной учебной программой.

Все задания к практическим занятиям, а также задания, вынесенные на самостоятельную работу, рекомендуется выполнять непосредственно после соответствующей темы лекционного курса, что способствует лучшему усвоению материала, позволяет своевременно выявить и устранить «пробелы» в знаниях, систематизировать ранее пройденный материал, на его основе приступить к получению новых знаний и овладению навыками.

Самостоятельная работа во внеаудиторное время состоит из:

- повторение лекционного материала;
- подготовки к практическим занятиям и лабораторным работам;
- изучения учебно-методической и научной литературы;
- изучения нормативно-правовых актов;
- решения задач, выданных на практических занятиях;
- подготовки к тестированию и т. д.;
- выполнения курсовых работ (курсовых проектов), предусмотренных учебным планом;
- выполнения домашней контрольной работы;
- проведение самоконтроля путем ответов на вопросы текущего контроля знаний, решения представленных в учебно-методических материалах дисциплины задач, тестов, .

Наиболее важным моментом самостоятельной работы является выполнение курсовой работы. Теоретическая часть курсовой работы выполняется по установленным заданиям и требованиям МУ. Необходимо изучить литературу, рекомендуемую для выполнения курсовой работы. Чтобы полнее раскрыть тему, студенту следует выявить дополнительные источники и материалы..

8.3 Подготовка к промежуточной аттестации

При подготовке к промежуточной аттестации необходимо:

- внимательно изучить перечень вопросов и определить, в каких источниках находятся сведения, необходимые для ответа на них;
- внимательно прочитать рекомендуемую литературу;
- составить краткие конспекты ответов (планы ответов).

Освоение дисциплины предусматривает посещение лекционных занятий, выполнение и защиту лабораторных, практических работ, самостоятельной работы.

Текущий контроль достижения результатов обучения по дисциплине включает следующие процедуры:

- решение индивидуальных задач на практических занятиях;
- контроль самостоятельной работы, осуществляемый на каждом лабораторном, практическом занятии;
- защита лабораторных работ;
- защита курсовой работы.

Промежуточный контроль достижения результатов обучения по дисциплине проводится в следующих формах:

- экзамен;
- курсовая работа;

Для проведения текущего контроля и промежуточной аттестации используются оценочные средства, описание которых представлено в Приложении 1 и на сайте (<http://www.aup.uisi.ru>).

9. ОСОБЕННОСТИ РЕАЛИЗАЦИИ ДИСЦИПЛИНЫ ДЛЯ ЛИЦ С ОГРАНИЧЕННЫМИ ВОЗМОЖНОСТЯМИ ЗДОРОВЬЯ

Для реализации дисциплины используются материально-технические условия, программное обеспечение и доступная среда, созданные в институте. Учебные материалы предоставляются обучающимся в доступной форме (в т.ч. в ЭИОС) с применением программного обеспечения:

Балаболка — программа, которая предназначена для воспроизведения вслух текстовых файлов самых разнообразных форматов, среди них: DOC, DOCX, DjVu, FB2, PDF и многие другие. Программа Балаболка умеет воспроизводить текст, набираемый на клавиатуре, осуществляет проверку орфографии;

Экранная лупа – программа экранного увеличения.

Для контактной и самостоятельной работы используются мультимедийные комплексы, электронные учебники и учебные пособия, адаптированные к ограничениям здоровья обучающихся имеющиеся в электронно-библиотечных системах «IPR SMART//IPRbooks», «Образовательная платформа Юрайт».

Промежуточная аттестация и текущий контроль по дисциплине осуществляется в соответствии с фондом оценочных средств в формах, адаптированных к ограничениям здоровья и восприятия информации обучающихся.

Задания предоставляется в доступной форме:

для лиц с нарушениями зрения: в устной форме или в форме электронного документа с использованием специализированного программного обеспечения;

для лиц с нарушениями слуха: в печатной форме или в форме электронного документа;

для лиц с нарушениями опорно-двигательного аппарата: в устной форме или в печатной форме, или в форме электронного документа.

Ответы на вопросы и выполненные задания обучающиеся предоставляют в доступной форме:

для лиц с нарушениями зрения: в устной форме или в письменной форме с помощью ассистента, в форме электронного документа с использованием специализированного программного обеспечения;

для лиц с нарушениями слуха: в электронном виде или в письменной форме;

для лиц с нарушениями опорно-двигательного аппарата: в устной форме или письменной форме, или в форме электронного документа (возможно с помощью ассистента).

При проведении текущего контроля и промежуточной аттестации обучающимся из числа инвалидов и лиц с ограниченными возможностями здоровья предоставляется дополнительное время для подготовки и ответа (по их заявлению).

Для инвалидов и лиц с ограниченными возможностями здоровья учебные занятия по дисциплине проводятся в ДОТ и/или в специально оборудованной аудитории (по их заявлению).