

Министерство цифрового развития, связи и массовых коммуникаций Российской Федерации
Федеральное государственное бюджетное образовательное учреждение высшего образования
«Сибирский государственный университет телекоммуникаций и информатики»
(СибГУТИ)

Уральский технический институт связи и информатики (филиал) в г. Екатеринбурге
(УрТИСИ СибГУТИ)



РАБОЧАЯ ПРОГРАММА ДИСЦИПЛИНЫ

Б1.О.20 Компьютерное моделирование

Направление подготовки / специальность: **11.03.02 «Инфокоммуникационные технологии и системы связи»**

Направленность (профиль) / специализация: **Инженерия телекоммуникаций**

Форма обучения: **очная**

Год набора: 2026

Министерство цифрового развития, связи и массовых коммуникаций Российской Федерации
Федеральное государственное бюджетное образовательное учреждение высшего образования
«Сибирский государственный университет телекоммуникаций и информатики»
(СибГУТИ)
Уральский технический институт связи и информатики (филиал) в г. Екатеринбурге
(УрТИСИ СибГУТИ)

УТВЕРЖДАЮ
директор УрТИСИ СибГУТИ
_____ Минина Е.А.
«___» _____ 2025 г.

РАБОЧАЯ ПРОГРАММА ДИСЦИПЛИНЫ

Б1.О.20 Компьютерное моделирование

Направление подготовки / специальность: **11.03.02 «Инфокоммуникационные технологии и системы связи»**

Направленность (профиль) / специализация: **Инженерия телекоммуникаций**

Форма обучения: **очная**


Год набора: 2026

Разработчик (-и) рабочей программы:
доцент

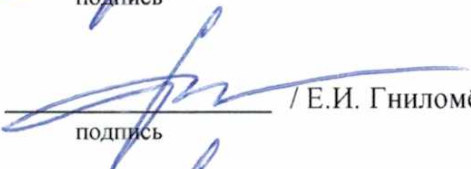

_____ / Д.В. Кусайкин /
подпись

Утверждена на заседании кафедры многоканальной электрической связи (МЭС) протокол от 28.11.2025 г. № 4

Заведующий кафедрой МЭС


_____ / Е.И. Гниломёдов /
подпись

Согласовано:
Заведующий выпускающей кафедрой



_____ / Е.И. Гниломёдов /
подпись

Ответственный по ОПОП


_____ / Е.И. Гниломёдов /
подпись

Основная и дополнительная литература, указанная в п.6 рабочей программы, имеется в наличии в библиотеке института и ЭБС.

Заведующий библиотекой


_____ /С.Г. Торбенко/
подпись

Разработчик (-и) рабочей программы:
доцент

_____ / Д.В. Кусайкин /
подпись

Утверждена на заседании кафедры многоканальной электрической связи (МЭС) протокол от 28.11.2025 г. № 4

Заведующий кафедрой МЭС

_____ / Е.И. Гниломёдов /
подпись

Согласовано:
Заведующий выпускающей кафедрой

_____ / Е.И. Гниломёдов /
подпись

Ответственный по ОПОП

_____ / Е.И. Гниломёдов /
подпись

Основная и дополнительная литература, указанная в п.6 рабочей программы, имеется в наличии в библиотеке института и ЭБС.

Заведующий библиотекой

_____ /С.Г. Торбенко/
подпись

1. МЕСТО ДИСЦИПЛИНЫ В СТРУКТУРЕ ОБРАЗОВАТЕЛЬНОЙ ПРОГРАММЫ

Дисциплина Б1.О.20 Компьютерное моделирование относится к обязательной части образовательной программы.

ОПК-3 Способен применять методы поиска, хранения, обработки, анализа и представления в требуемом формате информации из различных источников и баз данных, соблюдая при этом основные требования информационной безопасности	
Предшествующие дисциплины и практики	Б1.О.06 Информатика Б1.О.08 Основы телекоммуникаций Б1.О.16 Цифровая обработка сигналов Б2.О.01(У) Учебная ознакомительная практика
Дисциплины и практики, изучаемые одновременно с данной дисциплиной	
Последующие дисциплины и практики	Б1.О.22 Основы информационной безопасности
ОПК-4 Способен понимать принципы работы современных информационных технологий и использовать их для решения задач профессиональной деятельности	
Предшествующие дисциплины и практики	Б1.О.06 Информатика Б1.О.10 Системы автоматизированного проектирования 3D Б2.О.01(У) Учебная ознакомительная практика
Дисциплины и практики, изучаемые одновременно с данной дисциплиной	
Последующие дисциплины и практики	

Дисциплина может реализовываться с применением дистанционных образовательных технологий.

2. ТРЕБОВАНИЯ К РЕЗУЛЬТАТАМ ОСВОЕНИЯ ДИСЦИПЛИНЫ

В результате освоения дисциплины обучающийся должен демонстрировать результаты обучения, которые соотнесены с индикаторами достижения компетенций:

Код и наименование индикатора достижения компетенций	Результаты обучения по дисциплине
ОПК-3 Способен применять методы поиска, хранения, обработки, анализа и представления в требуемом формате информации из различных источников и баз данных, соблюдая при этом основные требования информационной безопасности	
ОПК-3.3- Умеет решать задачи анализа, обработки данных с помощью современных средств цифровой вычислительной техники, их представления в требуемом формате, соблюдая при этом основные требования информационной безопасности	Умеет решать технические задачи в области инфокоммуникаций с помощью компьютерного моделирования
ОПК-3.4- Умеет строить вероятностные модели для конкретных процессов, проводить необходимые расчеты в рамках построенной модели	Умеет проводить необходимые расчеты в рамках построенной модели, владеет методологией статистического моделирования
ОПК-4 Способен понимать принципы работы современных информационных технологий и использовать их для решения задач профессиональной деятельности	

ОПК-4.2-Знает современные программные комплексы и основные приемы обработки экспериментальных данных, в том числе с использованием стандартного программного обеспечения, пакетов программ общего и специального назначения	Знает основные современные программные комплексы
ОПК-4.4- Владеет методами компьютерного моделирования физических процессов при передаче информации, техникой инженерной и компьютерной графики.	Владеет методами компьютерного моделирования физических процессов при передаче информации, техникой инженерной и компьютерной графики

3. ОБЪЁМ ДИСЦИПЛИНЫ

Общая трудоемкость дисциплины составляет 4 зачетных единиц.

Дисциплина изучается:

по очной форме обучения – в 5 семестре

Форма промежуточной аттестации по дисциплине – экзамен

3.1 Очная форма обучения (О)

Виды учебной работы	Всего часов	Семестр	
		5	
Аудиторная работа (всего)	48	48	
Лекции (ЛК)	24	24	
В том числе в интерактивной форме	4	4	
Лабораторные работы (ЛР)	22	22	
В том числе в интерактивной форме	4	4	
В том числе в форме практической подготовки	12	12	
Предэкзаменационные консультации (ПК)	2	2	
Самостоятельная работа (всего)	62	62	
Работа над конспектами лекций	30	30	
Подготовка к лабораторным работам	32	32	
Контроль (всего)	34	34	
Подготовка к сдаче экзамена	25	25	
Сдача экзамена	9	9	
Общая трудоемкость дисциплины	144	144	

4. СОДЕРЖАНИЕ ДИСЦИПЛИНЫ ПО ВИДАМ УЧЕБНЫХ ЗАНЯТИЙ

4.1 Содержание лекционных занятий

№ раздела дисциплины	Наименование лекционных тем (разделов) дисциплины и их содержание	Объем в часах
		О
1	<p>Общая теория систем и моделирования</p> <p>Определения понятий модель и моделирование. Принципы адекватности и простоты. Цели моделирования. Модель и система. Структура системы. Большая, сложная система. Различные определения понятия «Система». Системный подход при построении модели. Системный эффект, эмерджентность. Моделирование как метод инженерной деятельности и как метод научного познания.</p>	4
2	<p>Виды моделирования</p> <p>Классификация видов моделей и видов моделирования. Математическое моделирование: разновидности, ограничения и возможности. Модели сигналов. Детерминированные модели. Имитационное моделирование. Аналитическое моделирование. Численное моделирование. Достоинства и недостатки. Примеры применения в профессиональной сфере.</p> <p>Статистического моделирования. Особенности и требуемые знания.</p>	6
3	<p>Программные пакеты для моделирования</p> <p>AnyLogic. Области применения. Возможности. Примеры моделей.</p> <p>MATLAB. Области применения. Возможности. Примеры моделей.</p> <p>Набор инструментов MATLAB для инженера связи: Communication system Toolbox, DSP System Toolbox.</p> <p>Возможности моделирования.</p> <p>MATLAB SIMULINK. Программные пакеты: OptiSystem, OptiFiber, OptiBPM. Области применения. Возможности. Примеры моделей.</p>	4
4	<p>Компьютерный инженерный анализ</p> <p>САЕ-системы, назначение. Области применения. Возможности. Примеры моделей. Трехмерное моделирование электромагнитного поля. Решатели FDTD, FEM, MoM, SBR. Программные комплексы для моделирования. Области применения. Компьютерное электродинамическое моделирование: метод конечных элементов и метод SBR+ (Shooting and Bouncing Ray). Принципы работы, достоинства и недостатки.</p>	4
5	<p>Компьютерное моделирование в области систем и сетей связи</p> <p>Моделирование трафика в сетях связи. Параметры модели, вид моделирования. Решаемые задачи с помощью</p>	6

	моделирования. Программные комплексы. Модели радиоканалов в сценарии LOS и NLOS. Основные характеристики. Модель канала связи с многолучевым распространением. Импульсная характеристика и АЧХ канала. Компьютерная модель ММО-канала. Решаемые задачи с помощью моделирования. Компьютерная модель волоконно-оптической системы связи.	
ВСЕГО		24

4.2 Содержание лабораторных занятий

№ п/п	№ раздела дисциплины	Наименование лабораторных работ	Объем в часах
			О
1	1	Модель колебательного процесса, маятника Фуко и аттрактора в AnyLogic	4
2	2	Имитационная модель банка в среде AnyLogic	4
3	3	Модель сетевого трафика в среде AnyLogic	4
4	4	Моделирование АЦП и ЦАП	4
5	5	Численное моделирование канала связи	6
ВСЕГО			22

5. ПЕРЕЧЕНЬ ИННОВАЦИОННЫХ ФОРМ УЧЕБНЫХ ЗАНЯТИЙ

№ п/п	Тема	Объем в часах	Вид учебных занятий	Используемые инновационные формы занятий
		О		
1	Общая теория систем и моделирования	4	лекция	Мозговой штурм
2	Имитационная модель банка в среде AnyLogic	4	Лабораторная работа	Кейс метод
ВСЕГО		8		

6. ПЕРЕЧЕНЬ УЧЕБНЫХ ЗАНЯТИЙ, РЕАЛИЗУЮЩИХ ПРАКТИЧЕСКУЮ ПОДГОТОВКУ

Планом не предусмотрено

7 УЧЕБНО-МЕТОДИЧЕСКОЕ И ИНФОРМАЦИОННОЕ ОБЕСПЕЧЕНИЕ ПО ДИСЦИПЛИНЕ

6.1 Список основной литературы

1. Боев В.Д. Имитационное моделирование систем: учеб. пособие: Издательство Юрайт, 2023 253 с.
2. Кудряков С.А., Соболев Е.В. Основы компьютерного моделирования радиоэлектронных систем и сигналов - С. Пб. 2018.- 301
3. Замятина, О. М. Моделирование систем и сетей : учебное пособие / О. М. Замятина. — 2-е изд. — Москва : Ай Пи Ар Медиа, 2024. — 159 с.

6.2 Список дополнительной литературы

1. Шелухин О. И. Моделирование информационных систем.— М.: Горячая линия–Телеком, 2012. – 516.
2. Giordano A. A., Levesque A. H. Modeling of digital Communication systems using SIMULINK, Wiley, 2015.
3. Петухов О.А., Морозов А.В. Моделирование: системное, имитационное, аналитическое: учеб. пособие / СПб.: Изд-во СЗТУ, 2008. – 288 с.
4. Строгалев В.П., Толкачева И.О. Имитационное моделирование: Учеб. пособие. – М.: Изд-во МГТУ им. Н.Э. Баумана, 2008. – 280 с.

6.3 Информационное обеспечение (в т.ч. интернет-ресурсы).

- 1 Единая электронная образовательная среда института: URL:<http://aup.uisi.ru>
- 2 Журнал «Электросвязь». [Электронный ресурс] – Режим доступа: <http://www.elsv.ru/>.
- 3 Журнал «Вестник связи». [Электронный ресурс] – Режим доступа: <http://www.vestnik-sviazy.ru/>.
- 4 Научная электронная библиотека elibrary. [Электронный ресурс] – Режим доступа: <http://www.elibrary.ru>.
5. Электронно-библиотечная система «IPR SMART» —(<http://www.iprbookshop.ru/>, доступ по паролю)
6. Полнотекстовая база данных УМП СибГУТИ — Режим доступа: (https://ellib.sibsutis.ru/cgi-bin/irbis64r_plus/irbis_webcgi.exe?Z21ID=GUEST&C21COM=F&I21DBN=ELLIB_FULLTEXT&P21DBN=ELLIB, доступ по логину- паролю)
7. Полнотекстовая база данных ПГУТИ — Режим доступа: (https://ellib.sibsutis.ru/cgi-bin/irbis64r_plus/irbis_webcgi.exe?Z21ID=GUEST&C21COM=F&I21DBN=PGUTI_FULLTEXT&P21DBN=PGUTI, доступ по паролю)
8. Архивы иностранных научных журналов на платформе НЭИКОН — Режим доступа: (<http://arch.neicon.ru/>, свободный доступ с ПК вуза – доступ по IP-адресу)

7 МАТЕРИАЛЬНО-ТЕХНИЧЕСКОЕ ОБЕСПЕЧЕНИЕ ДИСЦИПЛИНЫ И ТРЕБУЕМОЕ ПРОГРАММНОЕ ОБЕСПЕЧЕНИЕ

Наименование аудиторий, кабинетов, лабораторий	Вид занятий	Оборудование, программное обеспечение
Учебная аудитория для проведения занятий лекционного типа	лекционные занятия	<p>Оснащение: Комплект специальной учебной мебели (столы и скамьи), доска магнито-маркерная; мультимедийный проектор ViewSonic; экран Luma HDTV 269/106" 132*234 MW; системный блок «ТМ системы»; монитор ASUS; система акустическая; веб-камера HD Pro C920.</p> <p>Выход в Интернет и доступ в электронную информационно-образовательную среду организации.</p> <p>Программное обеспечение: Microsoft Windows 10. Коммерческое ПО (Подписка Microsoft Imagine Premium Renewed Subscription на 1 год (№Д05-17/ЗЦ от 23.01.2017, №Д05-17/ЗЦ от 23.01.2017, №53293/ЕКТ3830 от 26.10.15, №367 от 16.09.2014, № 43189/ЕКТ21 от 11.10.2013)) Kaspersky Endpoint Security для бизнеса - Расширенный RussianEdition. 500-999 Node 1 Year Education Renewal License (№ГК196-21/ЭА) Adobe acrobat reader. Свободно распространяемое программное обеспечение Google Chrome. Свободно распространяемое программное обеспечение Apache OpenOffice. Свободно распространяемое программное обеспечение</p>
Учебная аудитория для проведения лабораторных занятий. Лаборатория кафедры многоканальной электрической связи	лабораторные занятия	<p>Комплект специальной учебной мебели (столы и стулья – рабочие места обучающихся и преподавателя), доска магнито-маркерная (напольная); персональный компьютер, для студентов (10 шт.); персональный компьютер (для преподавателя); телевизор.</p> <p>Выход в Интернет и доступ в электронную информационно-образовательную среду организации.</p> <p>Программное обеспечение: Microsoft Windows 10. Коммерческое ПО (Подписка Microsoft Imagine Premium Renewed Subscription на 1 год (№Д05-17/ЗЦ от 23.01.2017, №Д05-17/ЗЦ от 23.01.2017, №53293/ЕКТ3830 от 26.10.15, №367 от 16.09.2014, № 43189/ЕКТ21 от 11.10.2013))</p>

		<p>Kaspersky Endpoint Security для бизнеса - Расширенный RussianEdition. 500-999 Node 1 Year Education Renewal License (№ГК196-21/ЭА)</p> <p>Adobe acrobat reader. Свободно распространяемое программное обеспечение</p> <p>Google Chrome. Свободно распространяемое программное обеспечение</p> <p>Apache OpenOffice. Свободно распространяемое программное обеспечение</p>
Учебная аудитория для проведения групповых, индивидуальных консультаций, текущего контроля и промежуточной аттестации	Групповые и индивидуальные консультации текущий контроль, промежуточная аттестация	<p>Оснащение:</p> <p>9 – рабочих мест, 20 – посадочных мест.</p> <p>Офисная мебель.</p> <p>Ноутбук Lenovo</p> <p>Доска вращающаяся на ножках</p> <p>Экран на штативе Projecta ProView 152x152 см MW 1:</p> <p>Компьютер Intel Celeron 1800 MHz</p> <p>Программное обеспечение:</p> <p>операционная система Windows 7, 10, Adobe acrobat reader. Свободно распространяемое программное обеспечение</p> <p>Google Chrome. Свободно распространяемое программное обеспечение</p> <p>Apache OpenOffice. Свободно распространяемое программное обеспечение</p>
Помещение для самостоятельной работы	самостоятельная работа	<p>Комплект специальной учебной мебели (столы и стулья – рабочие места обучающихся и преподавателя), доска, вращающаяся на ножках 1,5*1,0 белая; экран на штативе Projecta ProView 152x152 см MW 1:1; ноутбуки;</p> <p>Выход в Интернет и доступ в электронную информационно-образовательную среду организации, в том числе с рабочих мест обучающихся.</p> <p>Программное обеспечение:</p> <p>Microsoft Windows 10. Коммерческое ПО (Подписка Microsoft Imagine Premium Renewed Subscription на 1 год (№Д05-17/ЗЦ от 23.01.2017, №Д05-17/ЗЦ от 23.01.2017, №53293/ЕКТ3830 от 26.10.15, №367 от 16.09.2014, № 43189/ЕКТ21 от 11.10.2013))</p> <p>Kaspersky Endpoint Security для бизнеса - Расширенный RussianEdition. 500-999 Node 1 Year Education Renewal License (№ГК196-21/ЭА)</p> <p>Adobe acrobat reader. Свободно распространяемое программное обеспечение</p> <p>Google Chrome. Свободно распространяемое программное обеспечение</p>

8. МЕТОДИЧЕСКИЕ УКАЗАНИЯ ДЛЯ ОБУЧАЮЩИХСЯ ПО ОСВОЕНИЮ ДИСЦИПЛИН

8.1 Подготовка к лекционным, практическим и лабораторным занятиям

8.1.1 Подготовка к лекциям

На лекциях необходимо вести конспектирование учебного материала, обращать внимание на категории, формулировки, раскрывающие содержание научных явлений и процессов, научные выводы и практические рекомендации.

Конспектирование лекций – сложный вид аудиторной работы, предполагающий интенсивную умственную деятельность студента. Целесообразно сначала понять основную мысль, излагаемую лектором, а затем записать ее. Желательно оставлять поля, на которых при самостоятельной работе с конспектом можно сделать дополнительные записи и отметить непонятные вопросы.

Конспект лекции лучше подразделять на пункты в соответствии с вопросами плана лекции, предложенными преподавателем. Следует обращать внимание на акценты, выводы, которые делает лектор, отмечая наиболее важные моменты в лекционном материале.

Во время лекции можно задавать преподавателю уточняющие вопросы с целью освоения теоретических положений, разрешения спорных вопросов.

8.1.2 Подготовка к лабораторным работам

Подготовку к лабораторной работе необходимо начать с ознакомления плана и подбора рекомендуемой литературы.

Целью лабораторных работ является углубление и закрепление теоретических знаний, полученных студентами на лекциях и в процессе самостоятельного изучения учебного материала, а, следовательно, формирование у них определенных умений и навыков.

В рамках этих занятий студенты осваивают конкретные методы изучения дисциплины, обучаются экспериментальным способам анализа, умению работать с приборами и современным оборудованием. Лабораторные занятия дают наглядное представление об изучаемых явлениях и процессах, студенты осваивают постановку и ведение эксперимента, учатся умению наблюдать, оценивать полученные результаты, делать выводы и обобщения.

8.2 Самостоятельная работа студентов

Успешное освоение компетенций, формируемых данной учебной дисциплиной, предполагает оптимальное использование времени самостоятельной работы.

Целесообразно дорабатывать свой конспект лекции, делая в нем соответствующие записи из литературы, рекомендованной преподавателем и предусмотренной учебной программой.

Все задания к практическим занятиям, а также задания, вынесенные на самостоятельную работу, рекомендуется выполнять непосредственно после соответствующей темы лекционного курса, что способствует лучшему усвоению материала, позволяет своевременно выявить и устранить «пробелы» в знаниях, систематизировать ранее пройденный материал, на его основе приступить к получению новых знаний и овладению навыками.

Самостоятельная работа во внеаудиторное время состоит из:

- повторение лекционного материала;
- подготовки к практическим занятиям и лабораторным работам;
- изучения учебно-методической и научной литературы;
- изучения нормативно-правовых актов;
- решения задач, выданных на практических занятиях;
- подготовки к тестированию и т. д.;

- выполнения домашней контрольной работы;
- проведение самоконтроля путем ответов на вопросы текущего контроля знаний, решения представленных в учебно-методических материалах дисциплины задач, тестов, .

8.3 Подготовка к промежуточной аттестации

При подготовке к промежуточной аттестации необходимо:

- внимательно изучить перечень вопросов и определить, в каких источниках находятся сведения, необходимые для ответа на них;
- внимательно прочитать рекомендуемую литературу;
- составить краткие конспекты ответов (планы ответов).

Освоение дисциплины предусматривает посещение лекционных занятий, выполнение и защиту лабораторных, практических работ, самостоятельной работы.

Текущий контроль достижения результатов обучения по дисциплине включает следующие процедуры:

- решение индивидуальных задач на практических занятиях;
- контроль самостоятельной работы, осуществляемый на каждом лабораторном, практическом занятии;
- защита лабораторных работ;

Промежуточный контроль достижения результатов обучения по дисциплине проводится в следующих формах:

- экзамен;

Для проведения текущего контроля и промежуточной аттестации используются оценочные средства, описание которых представлено в Приложении 1 и на сайте (<http://www.aup.uisi.ru>).

9. ОСОБЕННОСТИ РЕАЛИЗАЦИИ ДИСЦИПЛИНЫ ДЛЯ ЛИЦ С ОГРАНИЧЕННЫМИ ВОЗМОЖНОСТЯМИ ЗДОРОВЬЯ

Для реализации дисциплины используются материально-технические условия, программное обеспечение и доступная среда, созданные в институте. Учебные материалы предоставляются обучающимся в доступной форме (в т.ч. в ЭИОС) с применением программного обеспечения:

Балаболка — программа, которая предназначена для воспроизведения вслух текстовых файлов самых разнообразных форматов, среди них: DOC, DOCX, DjVu, FB2, PDF и многие другие. Программа Балаболка умеет воспроизводить текст, набираемый на клавиатуре, осуществляет проверку орфографии;

Экранная лупа – программа экранного увеличения.

Для контактной и самостоятельной работы используются мультимедийные комплексы, электронные учебники и учебные пособия, адаптированные к ограничениям здоровья обучающихся имеющиеся в электронно-библиотечных системах «IPR SMART//IPRbooks», «Образовательная платформа Юрайт».

Промежуточная аттестация и текущий контроль по дисциплине осуществляется в соответствии с фондом оценочных средств в формах, адаптированных к ограничениям здоровья и восприятия информации обучающихся.

Задания предоставляется в доступной форме:

для лиц с нарушениями зрения: в устной форме или в форме электронного документа с использованием специализированного программного обеспечения;

для лиц с нарушениями слуха: в печатной форме или в форме электронного документа;

для лиц с нарушениями опорно-двигательного аппарата: в устной форме или в печатной форме, или в форме электронного документа.

Ответы на вопросы и выполненные задания обучающиеся предоставляют в доступной форме:

для лиц с нарушениями зрения: в устной форме или в письменной форме с помощью ассистента, в форме электронного документа с использованием специализированного программного обеспечения;

для лиц с нарушениями слуха: в электронном виде или в письменной форме;

для лиц с нарушениями опорно-двигательного аппарата: в устной форме или письменной форме, или в форме электронного документа (возможно с помощью ассистента).

При проведении текущего контроля и промежуточной аттестации обучающимся из числа инвалидов и лиц с ограниченными возможностями здоровья предоставляется дополнительное время для подготовки и ответа (по их заявлению).

Для инвалидов и лиц с ограниченными возможностями здоровья учебные занятия по дисциплине проводятся в ДОТ и/или в специально оборудованной аудитории (по их заявлению).