


Министерство цифрового развития, связи и массовых коммуникаций Российской Федерации  
Федеральное государственное бюджетное образовательное учреждение высшего образования  
«Сибирский государственный университет телекоммуникаций и информатики»  
(СибГУТИ)

Уральский технический институт связи и информатики (филиал) в г. Екатеринбурге  
(УрТИСИ СибГУТИ)



УТВЕРЖДАЮ  
директор УрТИСИ СибГУТИ  
Минина Е.А.  
2023 г.

## РАБОЧАЯ ПРОГРАММА ДИСЦИПЛИНЫ

### Б1.В.25 Системы подвижной связи

Направление подготовки / специальность: **11.03.02 «Инфокоммуникационные технологии и системы связи»**

Направленность (профиль) / специализация: **Транспортные сети и системы связи**

Форма обучения: **очная, заочная**

Год набора: **2024**

Екатеринбург, 2023

Министерство цифрового развития, связи и массовых коммуникаций Российской Федерации  
Федеральное государственное бюджетное образовательное учреждение высшего образования  
«Сибирский государственный университет телекоммуникаций и информатики»  
(СибГУТИ)  
Уральский технический институт связи и информатики (филиал) в г. Екатеринбурге  
(УрТИСИ СибГУТИ)

УТВЕРЖДАЮ  
директор УрТИСИ СибГУТИ  
\_\_\_\_\_ Минина Е.А.  
« \_\_\_\_ » \_\_\_\_\_ 2023 г.

## **РАБОЧАЯ ПРОГРАММА ДИСЦИПЛИНЫ**

### **Б1.В.25 Системы подвижной связи**

Направление подготовки / специальность: **11.03.02 «Инфокоммуникационные технологии и системы связи»**


Направленность (профиль) / специализация: **Транспортные сети и системы связи**

Форма обучения: **очная, заочная**

Год набора: 2024


Екатеринбург, 2023

Разработчик (-и) рабочей программы:  
старший преподаватель


  
\_\_\_\_\_ / С.М. Плеханов /  
подпись

Утверждена на заседании кафедры инфокоммуникационных технологий и мобильной связи (ИТиМС) протокол от 28.11.2023 г. № 3

Заведующий кафедрой ИТиМС

  
\_\_\_\_\_ / Н.В. Будылдина /  
подпись

Согласовано:  
Заведующий выпускающей кафедрой


  
\_\_\_\_\_ / Е.И. Гниломёдов /  
подпись

Ответственный по ОПОП

  
\_\_\_\_\_ / Е.И. Гниломёдов /  
подпись

Основная и дополнительная литература, указанная в п.6 рабочей программы, имеется в наличии в библиотеке института и ЭБС.

Заведующий библиотекой

  
\_\_\_\_\_ / С.Г. Горбенко /  
подпись

Разработчик (-и) рабочей программы:  
старший преподаватель

\_\_\_\_\_ / С.М. Плеханов /  
подпись

Утверждена на заседании кафедры инфокоммуникационных технологий и мобильной связи  
(ИТиМС) протокол от 28.11.2023 г. № 3

Заведующий кафедрой ИТиМС

\_\_\_\_\_ / Н.В. Будылдина /  
подпись

Согласовано:

Заведующий выпускающей кафедрой

\_\_\_\_\_ / Е.И. Гниломёдов /  
подпись

Ответственный по ОПОП

\_\_\_\_\_ / Е.И. Гниломёдов /  
подпись

Основная и дополнительная литература, указанная в п.6 рабочей программы, имеется в наличии  
в библиотеке института и ЭБС.

Заведующий библиотекой

\_\_\_\_\_ / С.Г. Торбенко /  
подпись

## 1. МЕСТО ДИСЦИПЛИНЫ В СТРУКТУРЕ ОБРАЗОВАТЕЛЬНОЙ ПРОГРАММЫ

Дисциплина *Б1.В.25 «Системы подвижной связи»* относится к части формируемой участниками образовательных отношений образовательной программы.

<i>ПК-1 – Способен к проведению профилактических работ на оборудовании связи;</i>	
Предшествующие дисциплины и практики	Б1.В.01 Основы теории цепей Б1.В.02 Основы теории электромагнитных полей и волн Б1.В.07 Основы построения инфокоммуникационных систем и сетей Б1.В.08 Теория связи Б1.В.13 Сети связи и системы коммутации Б1.В.14 Физические основы радиосвязи Б1.В.15 Многоканальные телекоммуникационные системы Б1.В.17 Спутниковые и радиорелейные системы связи Б1.В.18 Технологии цифрового телерадиовещания Б1.В.19 Электропитание устройств и систем телекоммуникаций Б1.В.21 Волоконно-оптические системы передачи Б1.В.22 Транспортные сети связи Б1.В.23 Нормативно-правовая база профессиональной деятельности Б1.В.28 Технологии широкополосного доступа
Дисциплины и практики, изучаемые одновременно с данной дисциплиной	Б1.В.24 Техника мультисервисных сетей Б1.В.26 Экономика отрасли инфокоммуникаций Б1.В.27 Техническая эксплуатация телекоммуникационных систем
Последующие дисциплины и практики	

Дисциплина *может* реализовываться с применением дистанционных образовательных технологий.

## 2. ТРЕБОВАНИЯ К РЕЗУЛЬТАТАМ ОСВОЕНИЯ ДИСЦИПЛИНЫ

В результате освоения дисциплины обучающийся должен демонстрировать результаты обучения, которые соотнесены с индикаторами достижения компетенций:

Код и наименование индикатора достижения компетенций	результаты обучения по дисциплине
<i>ПК-1 - Способен к проведению профилактических работ на оборудовании связи;</i>	
ПК-1.2 Знает принципы построения, структурные схемы, состав и характеристики телекоммуникационного оборудования первичной сети связи и вторичных сетей, принципы организации сигнализации и синхронизации в телекоммуникационных сетях	<i>Знать:</i> - принципы построения, структурные схемы, состав и характеристики телекоммуникационного оборудования первичной сети связи и вторичных сетей, принципы организации сигнализации и синхронизации в телекоммуникационных сетях <i>Уметь:</i> - применять принципы построения, составлять структурные схемы, учитывая состав и характеристики телекоммуникационного оборудования первичной сети связи и вторичных сетей, уметь применять принципы организации сигнализации и синхронизации в телекоммуникационных сетях <i>Владеть:</i> - принципами построения, навыками составления структурных схем, учитывая состав и характеристики телекоммуникационного оборудования первичной сети связи и вторичных сетей, принципами организации сигнализации и синхронизации в телекоммуникационных сетях

### 3. ОБЪЁМ ДИСЦИПЛИНЫ

Общая трудоемкость дисциплины составляет 2 зачетные единицы.

Дисциплина изучается:

по очной форме обучения – в 8 семестре

по очной форме обучения – на 5 курсе

Форма промежуточной аттестации по дисциплине – зачет.

Для заочной формы обучения, по дисциплине предусмотрена домашняя контрольная работа.

#### 3.1 Очная форма обучения (О)

Виды учебной работы	Всего часов	Семестр
		8
<b>Аудиторная работа (всего)</b>	<b>46</b>	<b>46</b>
Лекции (ЛК)	18	18
Лабораторные работы (ЛР)	18	18
Практические занятия (ПЗ)	10	10
В том числе в интерактивной форме	34	34
В том числе в форме практической подготовки		
<b>Самостоятельная работа (всего)</b>	<b>17</b>	<b>17</b>
Работа над конспектами лекций	2	2
Подготовка к практическим занятиям	7	7
Подготовка к лабораторным работам	8	8
<b>Контроль (всего)</b>	<b>9</b>	<b>9</b>
Подготовка к сдаче зачета	5	5
Сдача зачета	4	4
<b>Общая трудоемкость дисциплины</b>	<b>72</b>	<b>72</b>

### 3.2 Очная форма обучения (З)

Виды учебной работы	Всего часов	Курс
		5
<b>Аудиторная работа (всего)</b>	<b>14</b>	<b>14</b>
Лекции (ЛК)	6	6
Лабораторные работы (ЛР)	8	8
Практические занятия (ПЗ)		
В том числе в интерактивной форме	2	2
В том числе в форме практической подготовки		
<b>Самостоятельная работа (всего)</b>	<b>54</b>	<b>54</b>
Работа над конспектами лекций*	14	14
Подготовка к практическим занятиям		
Подготовка к лабораторным работам	20	20
Выполнение домашней контрольной работы	20	20
<b>Контроль (всего)</b>	<b>4</b>	<b>4</b>
Подготовка к сдаче зачета	2	2
Сдача зачета	2	2
<b>Общая трудоемкость дисциплины</b>	<b>72</b>	<b>72</b>



## 4. СОДЕРЖАНИЕ ДИСЦИПЛИНЫ ПО ВИДАМ УЧЕБНЫХ ЗАНЯТИЙ

### 4.1 Содержание лекционных занятий

№ раздела дисциплины	Наименование лекционных тем (разделов) дисциплины и их содержание	Объем в часах	
		О	З
1	<b>1 Введение в беспроводные технологии передачи данных</b> Классификация беспроводных технологий и сетей: по дальности действия, по сферам применения, по топологии. Основные понятия и терминология: беспроводные сети, радиоволны, беспроводная сеть доступа. Отличие беспроводных и проводных технологий передачи данных. Краткий обзор известных беспроводных технологий. Актуальность и проблемы развития стандартов и технологий беспроводной передачи данных.	2	0,5
2	<b>2 Принципы беспроводной передачи данных</b>		
2	<b>2.1 Основы передачи данных в беспроводных сетях</b> Методы приема, передачи и обработки сигналов в беспроводных сетях передачи данных. Аналоговые и цифровые сигналы. Преобразование Фурье и его роль в беспроводных технологиях. Модуляция и мультиплексирование. Шумоподобные сигналы, расширение спектра.	2	1
	<b>2.2 Доступ к среде передачи на примере стандарта 802.11</b> Метод множественного доступа с контролем несущей и предотвращением коллизий CSMA/CA. Фрагментация фреймов. Проблема скрытого терминала. Распределенный режим доступа (DCF) и централизованный режим доступа (PCF).	2	0,5
3	<b>3 Принципы построения беспроводных сетей передачи данных</b>		
3	<b>3.1 Архитектура современных беспроводных сетей</b> Независимая конфигурация Ad-Hoc, Инфраструктурная конфигурация, «Точка-точка, радиомост, «Точка-многоточка», автономная и централизованная архитектуры	2	1
	<b>3.2 Топологии современных беспроводных сетей</b> Режим моста, режим повторителя, распределенный режим с подключением клиентов (WDS with AP), классические топологии в беспроводных сетях (шина, звезда, кольцо), ячеистая топология (Mesh). Самоорганизующаяся сеть.	2	0,5
4	<b>4 Беспроводные технологии и сети</b>		
4	<b>4.1 Беспроводные персональные сети WPAN</b> Энергоэффективная беспроводная связь на малых расстояниях. Стандарт IEEE 802.15.1. Принцип действия Bluetooth. Современная спецификация стандарта Bluetooth 5.2. IEEE 802.15.4. Самоорганизующиеся сети на основе ячеистой топологии. Спецификации ZigBee, UWB, 6LoWPAN, LPWAN	2	1
	<b>4.2 Беспроводные локальные сети WLAN</b> Технология беспроводной локальной сети Wi-Fi, семейство стандарта IEEE 802.11, Wi-Fi 4, 5, 6, 7. 802.11 (n, ac, ax, be), WiGig. Принцип работы, BSS, ESS, SSID, BSSID. Частотные диапазоны и деление на каналы. Недостатки и преимущества беспроводных локальных сетей.	2	0,5

	Технология беспроводных радиотелефонов DECT.		
	<b>4.3 Беспроводные глобальные сети WWAN</b> Мобильные сети связи, сотовая связь UMTS, GPRS, GSM. Поколения мобильной связи от 1G до 5G. Особенности построения и развития мобильных беспроводных сетей связи. Спутниковые сети связи, сети телерадиовещания.	2	0,5
5	<b>5 Перспективы развития беспроводных технологий</b> Причины интенсивного развития беспроводных технологий. Мобильные сети IMT-2020, поколение 6G, RFID, NFC, АОЛС, Глобальная спутниковая сеть, Li-Fi Глобальные межмашинные коммуникации V2X (Vehicle-to-Everything) Программно-определяемое радио (SDR)	2	0,5
<b>ВСЕГО</b>		<b>18</b>	<b>6</b>

#### 4.2 Содержание практических занятий

№ п/п	№ раздела дисциплины	Наименование практических занятий	Объем в часах	
			О	З
1	1, 2	Расчеты беспроводной сети	2	
2	2, 3	Расчет необходимого количества точек доступа	4	
3	3, 4	Настройка точки доступа	4	
<b>ВСЕГО</b>			<b>10</b>	

#### 4.3 Содержание лабораторных занятий

№ п/п	№ раздела дисциплины	Наименование лабораторных работ	Объем в часах	
			О	З
1	1, 2	Основы конфигурирования и диагностики беспроводного оборудования	2	
2	2, 3	Настройка беспроводной самоорганизующейся Ad-Hoc сети	4	4
3	3, 4	Развертывание распределенной беспроводной сети. Сети WDS с топологиями шина, звезда, кольцо, mesh	4	4
4	4, 5	Исследование влияния скорости передачи на производительность и дальность действия беспроводной сети	4	
5	4	Постпроектное обследование и тестирование беспроводной сети	4	
<b>ВСЕГО</b>			<b>18</b>	<b>8</b>

## 5. ПЕРЕЧЕНЬ ИННОВАЦИОННЫХ ФОРМ УЧЕБНЫХ ЗАНЯТИЙ<sup>1</sup>

№ п/п	Тема	Объем в часах*			Вид учебных занятий	Используемые инновационные формы занятий
		О	З	Зд		
1	Введение в беспроводные технологии передачи данных	2			лекция	дискуссия
2	Основы передачи данных в беспроводных сетях	2			лекция	групповая дискуссия
3	Доступ к среде передачи на примере стандарта 802.11	2			лекция	дискуссия
4	Архитектура современных беспроводных сетей	2	2		лекция	дискуссия
5	Топологии современных беспроводных сетей	2			лекция	дискуссия
6	Беспроводные персональные сети WPAN	2			лекция	дискуссия
7	Беспроводные локальные сети WLAN	2			лекция	дискуссия
8	Беспроводные глобальные сети WWAN	2			лекция	дискуссия
9	Перспективы развития беспроводных технологий	2			лекция	дискуссия
10	Настройка беспроводной самоорганизующейся Ad-Hoc сети	4			Лабораторные работы	Анализ проблемных ситуаций
11	Развертывание распределенной беспроводной сети. Сети WDS с топологиями шина, звезда, кольцо, mesh	4			Лабораторные работы	Анализ проблемных ситуаций
12	Исследование влияния скорости передачи на производительность и дальность действия беспроводной сети	4			Лабораторные работы	Анализ проблемных ситуаций

<sup>1</sup> Учеть развитие у обучающихся навыков командной работы, межличностной коммуникации, принятия решений, лидерских качеств (включая проведение интерактивных лекций, групповых дискуссий, ролевых игр, тренингов, анализ ситуаций и имитационных моделей).

№ п/п	Тема	Объем в часах*			Вид учебных занятий	Используемые инновационные формы занятий
		О	З	Зд		
13	Основы конфигурирования и диагностики беспроводного оборудования	2			Практическое занятие	Анализ проблемных ситуаций
<b>ВСЕГО</b>		<b>34</b>	<b>2</b>			

## 6 УЧЕБНО-МЕТОДИЧЕСКОЕ И ИНФОРМАЦИОННОЕ ОБЕСПЕЧЕНИЕ ПО ДИСЦИПЛИНЕ

### 6.1 Список основной литературы

1. Беспроводные сети Wi-Fi : учебное пособие / А. В. Пролетарский, И. В. Баскаков, Д. Н. Чирков [и др.]. — 3-е изд. — Москва, Саратов : Интернет-Университет Информационных Технологий (ИНТУИТ), Ай Пи Ар Медиа, 2020. — 284 с. — ISBN 978-5-4497-0305-7. — Текст : электронный // Цифровой образовательный ресурс IPR SMART : [сайт]. — URL: <https://www.iprbookshop.ru/89422.html> (дата обращения: 20.06.2023). — Режим доступа: для авторизир. Пользователей

2. Беленький, В. Г. Беспроводные сети передачи данных : учебное пособие для СПО / В. Г. Беленький, А. В. Лошкарев. — Саратов : Профобразование, 2022. — 98 с. — ISBN 978-5-4488-1499-0. — Текст : электронный // Цифровой образовательный ресурс IPR SMART : [сайт]. — URL: <https://www.iprbookshop.ru/125572.html> (дата обращения: 07.11.2022). — Режим доступа: для авторизир. пользователей. - DOI: <https://doi.org/10.23682/125572>

3. Семенов, Ю. А. Алгоритмы телекоммуникационных сетей. Часть 1. Алгоритмы и протоколы каналов и сетей передачи данных : учебное пособие / Ю. А. Семенов. — 4-е изд. — Москва : Интернет-Университет Информационных Технологий (ИНТУИТ), Ай Пи Ар Медиа, 2022. — 757 с. — ISBN 978-5-4497-1634-7. — Текст : электронный // Цифровой образовательный ресурс IPR SMART : [сайт]. — URL: <https://www.iprbookshop.ru/120470.html> (дата обращения: 14.06.2023). — Режим доступа: для авторизир. Пользователей

4. Калачев, А. В. Аппаратные и программные решения для беспроводных сенсорных сетей : учебное пособие / А. В. Калачев. — 3-е изд. — Москва : Интернет-Университет Информационных Технологий (ИНТУИТ), Ай Пи Ар Медиа, 2021. — 240 с. — ISBN 978-5-4497-0861-8. — Текст : электронный // Цифровой образовательный ресурс IPR SMART : [сайт]. — URL: <https://www.iprbookshop.ru/101991.html> (дата обращения: 22.09.2022). — Режим доступа: для авторизир. пользователей

### 6.2 Список дополнительной литературы

1. Олифер, В. Г. Основы сетей передачи данных : учебное пособие / В. Г. Олифер, Н. А. Олифер. — 3-е изд. — Москва : Интернет-Университет Информационных Технологий (ИНТУИТ), Ай Пи Ар Медиа, 2021. — 219 с. — ISBN 978-5-4497-0929-5. — Текст : электронный // Цифровой образовательный ресурс IPR SMART : [сайт]. — URL: <https://www.iprbookshop.ru/102041.html> (дата обращения: 20.06.2023). — Режим доступа: для авторизир. Пользователей

2. Коллинз, М. Защита сетей. Подход на основе анализа данных / М. Коллинз ; перевод А. В. Добровольская. — Москва : ДМК Пресс, 2020. — 308 с. — ISBN 978-5-97060-649-0. — Текст : электронный // Цифровой образовательный ресурс IPR SMART : [сайт]. — URL: <https://www.iprbookshop.ru/124986.html> (дата обращения: 18.10.2022). — Режим доступа: для авторизир. Пользователей

3. Толегенова, А. С. Проектирование и эксплуатация телекоммуникационных сетей связи : учебное пособие / А. С. Толегенова, Л. А. Соболева, А. А. Кисманова. — Нур-Султан : Казахский агротехнический университет им. С. Сейфуллина, 2022. — 192 с. — Текст : электронный // Цифровой образовательный ресурс IPR SMART : [сайт]. — URL: <https://www.iprbookshop.ru/128062.html> (дата обращения: 20.06.2023). — Режим доступа: для авторизир. Пользователей

4. Федоров, С. М. Системы и сети связи с подвижными объектами : лабораторный практикум / С. М. Федоров, И. А. Черноиваненко. — Воронеж : Воронежский государственный технический университет, ЭБС АСВ, 2021. — 85 с. — ISBN 978-5-7731-0961-7. — Текст : электронный // Цифровой образовательный ресурс IPR SMART : [сайт]. — URL: <https://www.iprbookshop.ru/118634.html> (дата обращения: 20.06.2023). — Режим доступа: для авторизир. пользователей

### 6.3 Информационное обеспечение (в т.ч. интернет- ресурсы).

1 Единая электронная образовательная среда института: URL:<http://aup.uisi.ru>

2 Журнал «Электросвязь». [Электронный ресурс] – Режим доступа: <http://www.elsv.ru/>.

3 Журнал «Вестник связи». [Электронный ресурс] – Режим доступа: <http://www.vestnik-sviazy.ru/>.

4 Научная электронная библиотека elibrary. [Электронный ресурс] – Режим доступа: <http://www.elibrary.ru>.

5. Электронно-библиотечная система «IPRbooks» —(<http://www.iprbookshop.ru/>, доступ по паролю)

6. Полнотекстовая база данных УМП СибГУТИ — Режим доступа: ([http://ellib.sibsutis.ru/cgi-bin/irbis64r\\_plus/cgiirbis\\_64\\_ft.exe?Z21ID=GUEST&C21COM=F&I21DBN=AUTHOR&P21DBN=ELLIB&Z21FLAGID=1](http://ellib.sibsutis.ru/cgi-bin/irbis64r_plus/cgiirbis_64_ft.exe?Z21ID=GUEST&C21COM=F&I21DBN=AUTHOR&P21DBN=ELLIB&Z21FLAGID=1), доступ по логину- паролю)

7. Полнотекстовая база данных ПГУТИ — Режим доступа: ([http://ellib.sibsutis.ru/cgi-bin/irbis64r\\_plus/cgiirbis\\_64\\_ft.exe?Z21ID=GUEST&C21COM=F&I21DBN=AUTHOR&P21DBN=PGUTI&Z21FLAGID=1](http://ellib.sibsutis.ru/cgi-bin/irbis64r_plus/cgiirbis_64_ft.exe?Z21ID=GUEST&C21COM=F&I21DBN=AUTHOR&P21DBN=PGUTI&Z21FLAGID=1), доступ по паролю)

8. Архивы иностранных научных журналов на платформе НЭИКОН — Режим доступа: (<http://arch.neicon.ru/>, свободный доступ с ПК вуза – доступ по IP-адресу)

## 7 МАТЕРИАЛЬНО-ТЕХНИЧЕСКОЕ ОБЕСПЕЧЕНИЕ ДИСЦИПЛИНЫ И ТРЕБУЕМОЕ ПРОГРАММНОЕ ОБЕСПЕЧЕНИЕ

Наименование аудиторий, кабинетов, лабораторий	Вид занятий	Оборудование, программное обеспечение
Учебная аудитория для проведения занятий лекционного типа	лекционные занятия	Оснащение: 30 – посадочных места Комплект специальной учебной мебели (столы и стулья – рабочие места обучающихся и преподавателя), магнитно-маркерная доска - Ноутбук DELL D500 (3шт.); - Компьютер персональный CRONA CS (4

		шт.); - точки доступа Wi-Fi D-link 2.4 ГГц(4 шт.) Выход в Интернет и доступ в электронную информационно-образовательную среду организации, в том числе с рабочих мест обучающихся. Программное обеспечение: Kaspersky Endpoint Security 12.1 для Windows, Агент администрирования Kaspersky Security Center 14.2, PDF24, Microsoft Visual Studio , Adobe acrobat reader. Бесплатное ПО Google Chrome. Бесплатное ПО Gnu Octave. Бесплатное ПО Scilab. Бесплатное ПО Smathstudio. Бесплатное ПО Apache OpenOffice. Бесплатное ПО
Учебная аудитория для проведения лабораторных занятий. Лаборатория кафедры инфокоммуникационных технологий и мобильной связи	лабораторные занятия	Оснащение: 30 – посадочных места Комплект специальной учебной мебели (столы и стулья – рабочие места обучающихся и преподавателя), магнитно-маркерная доска - Ноутбук DELL D500 (3шт.); - Компьютер персональный CRONA CS (4 шт.); - точки доступа Wi-Fi D-link 2.4 ГГц(4 шт.) Выход в Интернет и доступ в электронную информационно-образовательную среду организации, в том числе с рабочих мест обучающихся. Программное обеспечение: Kaspersky Endpoint Security 12.1 для Windows, Агент администрирования Kaspersky Security Center 14.2, PDF24, Microsoft Visual Studio , Adobe acrobat reader. Бесплатное ПО Google Chrome. Бесплатное ПО Gnu Octave. Бесплатное ПО Scilab. Бесплатное ПО Smathstudio. Бесплатное ПО Apache OpenOffice. Бесплатное ПО
Учебная аудитория для проведения практических занятий.	практические занятия	Оснащение: 14 – рабочих мест Комплект специальной учебной мебели (столы и стулья – рабочие места обучающихся и преподавателя), магнитно-маркерная доска – Компьютер AMD A6 X2 6400K (14 шт.) – Телевизор LED 42" LG 42LN570V (1 шт.) Выход в Интернет и доступ в электронную информационно-образовательную среду

		<p>организации, в том числе с рабочих мест обучающихся.</p> <p>Программное обеспечение:  Kaspersky Endpoint Security 12.1 для Windows, Агент администрирования Kaspersky Security Center 14.2, PDF24, Microsoft Visual Studio ,  Adobe acrobat reader. Бесплатное ПО,  Google Chrome. Бесплатное ПО,  Gnu Octave. Бесплатное ПО,  Scilab. Бесплатное ПО,  Smathstudio. Бесплатное ПО,  Apache OpenOffice. Бесплатное ПО.,  Multisim 12. Бесплатное ПО.,;  Electronic Workbench. Бесплатное ПО.,</p>
<p>Помещение для самостоятельной работы</p>	<p>самостоятельная работа</p>	<p>Оснащение:  14 – рабочих мест  Комплект специальной учебной мебели (столы и стулья – рабочие места обучающихся и преподавателя), магнитно-маркерная доска  - Компьютер в комплекте AMD Athlon II X3 450 AM3 (14 шт.)  Телевизор LED LG 42" 42LE5500 Black (1 шт.)  Выход в Интернет и доступ в электронную информационно-образовательную среду организации, в том числе с рабочих мест обучающихся.</p> <p>Программное обеспечение:  Kaspersky Endpoint Security 12.1 для Windows, Агент администрирования Kaspersky Security Center 14.2, PDF24, Microsoft Visual Studio ,  Adobe acrobat reader. Бесплатное ПО,  Google Chrome. Бесплатное ПО,  Gnu Octave. Бесплатное ПО,  Scilab. Бесплатное ПО,  Smathstudio. Бесплатное ПО,  Apache OpenOffice. Бесплатное ПО.</p>
<p>Учебная аудитория для проведения групповых, индивидуальных консультаций, текущего контроля и промежуточной аттестации</p>	<p>Групповые и индивидуальные консультации, текущий контроль, промежуточная аттестация</p>	<p>Оснащение:  14 – рабочих мест  Комплект специальной учебной мебели (столы и стулья – рабочие места обучающихся и преподавателя), магнитно-маркерная доска  – Компьютер AMD A6 X2 6400K (14 шт.)  – Телевизор LED 42" LG 42LN570V (1 шт.)  Выход в Интернет и доступ в электронную информационно-образовательную среду организации, в том числе с рабочих мест обучающихся.</p>

	Программное обеспечение: Kaspersky Endpoint Security 12.1 для Windows, Агент администрирования Kaspersky Security Center 14.2, PDF24, Microsoft Visual Studio , Adobe acrobat reader. Бесплатное ПО, Google Chrome. Бесплатное ПО, Gnu Octave. Бесплатное ПО, Scilab. Бесплатное ПО, Smathstudio. Бесплатное ПО, Apache OpenOffice. Бесплатное ПО., Multisim 12. Бесплатное ПО.,; Electronic Workbench. Бесплатное ПО.,
--	--

## **8. МЕТОДИЧЕСКИЕ УКАЗАНИЯ ДЛЯ ОБУЧАЮЩИХСЯ ПО ОСВОЕНИЮ ДИСЦИПЛИН**

### **8.1 Подготовка к лекционным, практическим и лабораторным занятиям**

#### **8.1.1 Подготовка к лекциям**

На лекциях необходимо вести конспектирование учебного материала, обращать внимание на категории, формулировки, раскрывающие содержание научных явлений и процессов, научные выводы и практические рекомендации.

Конспектирование лекций – сложный вид аудиторной работы, предполагающий интенсивную умственную деятельность студента. Целесообразно сначала понять основную мысль, излагаемую лектором, а затем записать ее. Желательно оставлять поля, на которых при самостоятельной работе с конспектом можно сделать дополнительные записи и отметить непонятные вопросы.

Конспект лекции лучше подразделять на пункты в соответствии с вопросами плана лекции, предложенными преподавателем. Следует обращать внимание на акценты, выводы, которые делает лектор, отмечая наиболее важные моменты в лекционном материале.

Во время лекции можно задавать преподавателю уточняющие вопросы с целью освоения теоретических положений, разрешения спорных вопросов.

#### **8.1.2 Подготовка к лабораторным работам**

Подготовку к лабораторной работе необходимо начать с ознакомления плана и подбора рекомендуемой литературы.

Целью лабораторных работ является углубление и закрепление теоретических знаний, полученных студентами на лекциях и в процессе самостоятельного изучения учебного материала, а, следовательно, формирование у них определенных умений и навыков.

В рамках этих занятий студенты осваивают конкретные методы изучения дисциплины, обучаются экспериментальным способам анализа, умению работать с приборами и современным оборудованием. Лабораторные занятия дают наглядное представление об изучаемых явлениях и процессах, студенты осваивают постановку и ведение эксперимента, учатся умению наблюдать, оценивать полученные результаты, делать выводы и обобщения.

#### **8.1.3 Подготовка к практическим занятиям**

Подготовку к практическим занятиям следует начинать с ознакомления плана практического занятия, который отражает содержание предложенной темы. Изучение вопросов плана основывается на проработке текущего материала лекции, а затем изучении основной и дополнительной литературы. Новые понятия по изучаемой теме необходимо выучить и внести в глоссарий, который целесообразно вести с самого начала изучения курса.

Результат такой работы должен проявиться в способности студента свободно ответить на теоретические вопросы практикума,

### **8.2 Самостоятельная работа студентов**



Успешное освоение компетенций, формируемых данной учебной дисциплиной, предполагает оптимальное использование времени самостоятельной работы.

Целесообразно дорабатывать свой конспект лекции, делая в нем соответствующие записи из литературы, рекомендованной преподавателем и предусмотренной учебной программой.

Все задания к практическим занятиям, а также задания, вынесенные на самостоятельную работу, рекомендуется выполнять непосредственно после соответствующей темы лекционного курса, что способствует лучшему усвоению материала, позволяет своевременно выявить и устранить «пробелы» в знаниях, систематизировать ранее пройденный материал, на его основе приступить к получению новых знаний и овладению навыками.

Самостоятельная работа во внеаудиторное время состоит из:

- повторение лекционного материала;
- подготовки к практическим занятиям и лабораторным работам;
- изучения учебно-методической и научной литературы;
- изучения нормативно-правовых актов;
- решения задач, выданных на практических занятиях;
- подготовки тестированию и т. д.;
- выполнения домашней контрольной работы;
- проведение самоконтроля путем ответов на вопросы текущего контроля знаний, решения представленных в учебно-методических материалах дисциплины задач, тестов.

### **9.3 Подготовка к промежуточной аттестации**

При подготовке к промежуточной аттестации необходимо:

- внимательно изучить перечень вопросов и определить, в каких источниках находятся сведения, необходимые для ответа на них;
- внимательно прочитать рекомендуемую литературу;
- составить краткие конспекты ответов (планы ответов).

Освоение дисциплины предусматривает посещение лекционных занятий, выполнение и защиту лабораторных, практических работ, самостоятельной работы.

Текущий контроль достижения результатов обучения по дисциплине включает следующие процедуры:

- решение индивидуальных задач на практических занятиях;
- контроль самостоятельной работы, осуществляемый на каждом лабораторном, практическом занятии;
- защита лабораторных работ;

Промежуточный контроль достижения результатов обучения по дисциплине проводится в следующих формах:

- зачет

Для проведения текущего контроля и промежуточной аттестации используются оценочные средства, описание которых представлено в Приложении 1 и на сайте (<http://www.aup.uisi.ru>).

## **9. ОСОБЕННОСТИ РЕАЛИЗАЦИИ ДИСЦИПЛИНЫ ДЛЯ ЛИЦ С ОГРАНИЧЕННЫМИ ВОЗМОЖНОСТЯМИ ЗДОРОВЬЯ**

Для реализации дисциплины используются материально-технические условия, программное обеспечение и доступная среда, созданные в институте. Учебные материалы предоставляются обучающимся в доступной форме (в т.ч. в ЭИОС) с применением программного обеспечения:

Балаболка — программа, которая предназначена для воспроизведения вслух текстовых файлов самых разнообразных форматов, среди них: DOC, DOCX, DjVu, FB2, PDF и многие другие. Программа Балаболка умеет воспроизводить текст, набираемый на клавиатуре, осуществляет проверку орфографии;

Экранная лупа – программа экранного увеличения.

Для контактной и самостоятельной работы используются мультимедийные комплексы, электронные учебники и учебные пособия, адаптированные к ограничениям здоровья обучающихся имеющиеся в электронно-библиотечных системах «IPR SMART//IPRbooks», «Образовательная платформа Юрайт».

Промежуточная аттестация и текущий контроль по дисциплине осуществляется в соответствии с фондом оценочных средств в формах, адаптированных к ограничениям здоровья и восприятия информации обучающихся.

Задания предоставляется в доступной форме:

для лиц с нарушениями зрения: в устной форме или в форме электронного документа с использованием специализированного программного обеспечения;

для лиц с нарушениями слуха: в печатной форме или в форме электронного документа;

для лиц с нарушениями опорно-двигательного аппарата: в устной форме или в печатной форме, или в форме электронного документа.

Ответы на вопросы и выполненные задания обучающиеся предоставляют в доступной форме:

для лиц с нарушениями зрения: в устной форме или в письменной форме с помощью ассистента, в форме электронного документа с использованием специализированного программного обеспечения;

для лиц с нарушениями слуха: в электронном виде или в письменной форме;

для лиц с нарушениями опорно-двигательного аппарата: в устной форме или письменной форме, или в форме электронного документа (возможно с помощью ассистента).

При проведении текущего контроля и промежуточной аттестации обучающимся из числа инвалидов и лиц с ограниченными возможностями здоровья предоставляется дополнительное время для подготовки и ответа (по их заявлению).

Для инвалидов и лиц с ограниченными возможностями здоровья учебные занятия по дисциплине проводятся в ДОТ и/или в специально оборудованной аудитории (по их заявлению).