


Министерство цифрового развития, связи и массовых коммуникаций Российской Федерации
Федеральное государственное бюджетное образовательное учреждение высшего образования
«Сибирский государственный университет телекоммуникаций и информатики»
(СибГУТИ)

Уральский технический институт связи и информатики (филиал) в г. Екатеринбурге
(УрТИСИ СибГУТИ)



РАБОЧАЯ ПРОГРАММА ДИСЦИПЛИНЫ

Б1.В.06 Языки программирования

Направление подготовки / специальность: **11.03.02 «Инфокоммуникационные технологии и системы связи»**

Направленность (профиль) / специализация: **Инфокоммуникационные технологии в услугах связи**

Форма обучения: **очная**

Год набора: **2024**

Екатеринбург, 2023

Министерство цифрового развития, связи и массовых коммуникаций Российской Федерации
Федеральное государственное бюджетное образовательное учреждение высшего образования
«Сибирский государственный университет телекоммуникаций и информатики»
(СибГУТИ)
Уральский технический институт связи и информатики (филиал) в г. Екатеринбурге
(УрТИСИ СибГУТИ)

УТВЕРЖДАЮ
директор УрТИСИ СибГУТИ
_____ Минина Е.А.
« ____ » _____ 2023 г.

РАБОЧАЯ ПРОГРАММА ДИСЦИПЛИНЫ

Б1.В.06 Языки программирования

Направление подготовки / специальность: **11.03.02 «Инфокоммуникационные технологии и системы связи»**

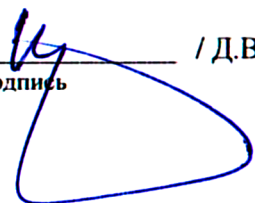
Направленность (профиль) / специализация: **Инфокоммуникационные технологии в услугах связи**

Форма обучения: **очная**

Год набора: 2024


Екатеринбург, 2023

Разработчик (-и) рабочей программы:
доцент



_____ / Д.В. Кусайкин /
подпись

Утверждена на заседании кафедры информационных систем и технологий (ИСТ) протокол от 30.11.2023 г. № 5


Заведующий кафедрой ИСТ


_____ / Д.В. Кусайкин /
подпись

Согласовано:
Заведующий выпускающей кафедрой



_____ / Н.В. Будылдина /
подпись

Ответственный по ОПОП


_____ / Н.В. Будылдина /
подпись

Основная и дополнительная литература, указанная в п.6 рабочей программы, имеется в наличии в библиотеке института и ЭБС.

Заведующий библиотекой


_____ / С.Г. Торбенко /
подпись

Разработчик (-и) рабочей программы:
доцент

_____ / Д.В. Кусайкин /
подпись

Утверждена на заседании кафедры информационных систем и технологий (ИСТ) протокол от
30.11.2023 г. № 5

Заведующий кафедрой ИСТ

_____ / Д.В. Кусайкин /
подпись

Согласовано:

Заведующий выпускающей кафедрой

_____ / Н.В. Будылдина /
подпись

Ответственный по ОПОП

_____ / Н.В. Будылдина /
подпись

Основная и дополнительная литература, указанная в п.6 рабочей программы, имеется в наличии
в библиотеке института и ЭБС.

Заведующий библиотекой

_____ / С.Г. Торбенко /
подпись

1. МЕСТО ДИСЦИПЛИНЫ В СТРУКТУРЕ ОБРАЗОВАТЕЛЬНОЙ ПРОГРАММЫ

Дисциплина Б1.В.06 Языки программирования относится к части, формируемой участниками образовательных отношений образовательной программы.

ПК-4 Способен проводить настройку станционного оборудования и корректировать схему организации связи	
Предшествующие дисциплины и практики	
Дисциплины и практики, изучаемые одновременно с данной дисциплиной	
Последующие дисциплины и практики	Б1.В.07 Программирование сетевых приложений Б1.В.09 Базы данных в телекоммуникациях Б1.В.15 Администрирование в инфокоммуникационных системах Б1.В.16 Операционные системы Б1.В.17 Архитектура и программное обеспечение сетевых инфокоммуникационных устройств Б1.В.19 Корпоративные инфокоммуникационные системы и услуги Б1.В.20 Системы сетевого сопровождения инфокоммуникационных систем и услуг Б1.В.26 Мультисервисные сети и протоколы Б1.В.28 Планирование развития услуг связи на базе инфокоммуникационных систем Б3.01(Г) Подготовка к сдаче и сдача государственного экзамена

Дисциплина не может реализовываться с применением дистанционных образовательных технологий.

2. ТРЕБОВАНИЯ К РЕЗУЛЬТАТАМ ОСВОЕНИЯ ДИСЦИПЛИНЫ

В результате освоения дисциплины обучающийся должен демонстрировать результаты обучения, которые соотнесены с индикаторами достижения компетенций:

Код и наименование индикатора достижения компетенций	Результаты обучения по дисциплине
ПК-4 Способен проводить настройку стационарного оборудования и корректировать схему организации связи	
ПК-4.1 Умеет выполнять работы по изменению конфигурации оборудования телекоммуникационных сетей связи	<p>Знает:</p> <ul style="list-style-type: none">- основные задачи администрирования телекоммуникационных сетей связи;- состав и принцип действия оборудования телекоммуникационных сетей связи;- основные принципы и этапы проведения профилактических работ телекоммуникационных систем связи;- нормативные документы и стандарты, действующие на территории РФ в области администрирования телекоммуникационных систем;- этикет при общении с клиентами, при обслуживании оборудования телекоммуникационных сетей; <p>Умеет:</p> <ul style="list-style-type: none">- настраивать сетевую инфраструктуру с использованием ОС Windows Server и Windows 10;- настраивать службы DHCP и DNS с использованием ОС Windows Server;- настраивать общесетевые папки и параметры доступа к ним с использованием ОС Windows Server; <p>Владеет:</p> <ul style="list-style-type: none">- навыками проведения профилактических работ телекоммуникационных систем;- навыками общения с клиентами при обслуживании телекоммуникационных сетей.

3. ОБЪЁМ ДИСЦИПЛИНЫ

Общая трудоемкость дисциплины составляет 3 зачетных единиц.

Дисциплина изучается:

по очной форме обучения – в 3 семестре

Форма промежуточной аттестации по дисциплине – зачет

3.1 Очная форма обучения (О)

Виды учебной работы	Всего часов	Семестр
		3
Аудиторная работа (всего)	66	66
Лекции (ЛК)	20	20
Лабораторные работы (ЛР)	46	46
Практические занятия (ПЗ)	-	-
В том числе в интерактивной форме	8	8
В том числе в форме практической подготовки	-	-
Предэкзаменационные консультации (ПК)	-	-
Самостоятельная работа (всего)	105	105
Работа над конспектами лекций	40	40
Подготовка к практическим занятиям	-	-
Подготовка к лабораторным работам	65	65
Выполнение курсового проекта	-	-
Выполнение курсовой работы	-	-
Выполнение РГР	-	-
Выполнение реферата	-	-
Контроль (всего)	9	9
Подготовка к сдаче экзамена	-	-
Сдача экзамена	-	-
Подготовка к сдаче зачета	4	4
Сдача зачета	5	5
Общая трудоемкость дисциплины	180	180

4. СОДЕРЖАНИЕ ДИСЦИПЛИНЫ ПО ВИДАМ УЧЕБНЫХ ЗАНЯТИЙ

4.1 Содержание лекционных занятий

№ раздела дисциплины	Наименование лекционных тем (разделов) дисциплины и их содержание	Объем в часах	
		О	З
1	Основные принципы программирования. Алгоритмы. Задачи программирования. Назначение языков программирования и их разнообразие.	2	-
2	Общая структура языков программирования. Лексические, синтаксические и семантические правила. Пример синтаксиса языков C++, C#, Java, Python, JS.	2	-
3	Классификация языков программирования. Низкоуровневные и высокоуровневые языки. Языки системного программирования и сценарные языки. Языки для системного администрирования.	4	-
4	Типы и структуры данных. Явное и неявное задание типов данных. Различие типов данных в современных языках программирования. Типы коллекций.	4	-
5	Интерпретация и компиляция программ. Назначение, особенности. Генерация машинного кода, байт-кода.	4	-
6	Web-программирование. Языки программирования для front-end и back-end разработки. Создание web-приложений.	4	-
ВСЕГО		20	-

4.2 Содержание лабораторных работ

№ п/п	№ раздела дисциплины	Наименование практических занятий	Объем в часах	
			О	З
1	1	Разработка web-приложений	8	-
2	2	Разработка программы с интерфейсом	8	-
3	3	Разработка эффективного алгоритма поиска элементов в массиве с заданной суммой	10	-
4	4	Рекурсивные алгоритмы	10	-
5	5	Введение в объектно-ориентированное программирование	10	-
ВСЕГО			46	-

5. ПЕРЕЧЕНЬ ИННОВАЦИОННЫХ ФОРМ УЧЕБНЫХ ЗАНЯТИЙ

№ п/п	Тема	Объем в часах		Вид учебных занятий	Используемые инновационные формы занятий
		О	З		
1	Интерпретация и компиляция программ	4	-	лекция	дискуссия
2	Разработка программы с интерфейсом	2	-	лекция	дискуссия
3	Разработка web-приложений	2	-	лекция	дискуссия
ВСЕГО		8	-		

6. УЧЕБНО-МЕТОДИЧЕСКОЕ И ИНФОРМАЦИОННОЕ ОБЕСПЕЧЕНИЕ ПО ДИСЦИПЛИНЕ

6.1 Список основной литературы

6.1.1 Орлов С. Теория и практика языков программирования. Учебник для вузов. Стандарт 3-го поколения. — СПб. : Питер, 2014 г. — 688 с. — Электронное издание.

6.1.2 Опалева Э., Самойленко В. Языки программирования и методы трансляции. — Санкт-Петербург: БХВ-Петербург 2014 г.— 480 с. — Электронное издание.

6.1.3 Тюгашев А.А. Языки программирования. Учебное пособие. Стандарт третьего поколения. — Санкт-Петербург: Питер 2014 г.— 336 с. — Электронное издание.

6.1.4 Свердлов С. З. Языки программирования и методы трансляции : учеб. пособие для вузов / С. З. Свердлов. - СПб. : Питер, 2007.

6.2 Список дополнительной литературы

6.2.1 Сузи Р.А. Язык программирования Python [Электронный ресурс]/ Сузи Р.А.— Электрон. текстовые данные.— М.: Интернет-Университет Информационных Технологий (ИНТУИТ), 2016.— 350 с.— Режим доступа: <http://www.iprbookshop.ru/22450>.

6.2.2 Фаронов В.В. Turbo Pascal: Учебное пособие. — Санкт-Петербург: Питер 2015 г.— 368 с. — Электронное издание.

6.2.3 Тюгашев А.А. Языки программирования. Учебное пособие. Стандарт третьего поколения. — Санкт-Петербург: Питер 2014 г.— 336 с. — Электронное издание.

6.3 Информационное обеспечение (в т.ч. интернет-ресурсы).

1 Единая электронная образовательная среда института: URL:<http://aup.uisi.ru>

2 Научная электронная библиотека eLibrary. [Электронный ресурс] – Режим доступа: <http://www.elibrary.ru>.

3 Электронно-библиотечная система «IPRbooks» —(<http://www.iprbookshop.ru/>, доступ по паролю)

4 Полнотекстовая база данных УМП СибГУТИ — Режим доступа: (http://ellib.sibsutis.ru/cgi-bin/irbis64r_plus/cgiirbis_64_ft.exe?Z21ID=GUEST&C21COM=F&I21DBN=AUTHOR&P21DBN=ELLIB&Z21FLAGID=1, доступ по логину- паролю)

5 Полнотекстовая база данных ПГУТИ — Режим доступа: (http://ellib.sibsutis.ru/cgi-bin/irbis64r_plus/cgiirbis_64_ft.exe?Z21ID=GUEST&C21COM=F&I21DBN=AUTHOR&P21DBN=PGUTI&Z21FLAGID=1, доступ по паролю)

6 Архивы иностранных научных журналов на платформе НЭИКОН — Режим доступа: (<http://arch.neicon.ru/>, свободный доступ с ПК вуза – доступ по IP-адресу)

7 МАТЕРИАЛЬНО-ТЕХНИЧЕСКОЕ ОБЕСПЕЧЕНИЕ ДИСЦИПЛИНЫ И ТРЕБУЕМОЕ ПРОГРАММНОЕ ОБЕСПЕЧЕНИЕ

Наименование аудиторий, кабинетов, лабораторий	Вид занятий	Оборудование, программное обеспечение
Учебная аудитория для проведения занятий лекционного типа	лекционные занятия	<p>Оснащение: 55 посадочных мест, офисная мебель, доска магнитно-маркерная, персональный компьютер PowerColor, монитор АОС, проектор Viewsonic, экран настенный.</p> <p>Программное обеспечение: операционная система Windows 10, Microsoft Office, PDF24, Google Chrome, Microsoft Visual Studio, Kaspersky Endpoint Security, Microsoft SQL Server 2019, Pascal ABC.NET, Python 3.10.7, Pip for Python, PyCharm Community Edition 2022.2.1, Foxit PDF Reader.</p>
Учебная аудитория для проведения практических занятий.	практические занятия	<p>Оснащение: 23 посадочных мест, офисная мебель, доска магнитно-маркерная, персональные компьютеры Athlon, мониторы АОС.</p> <p>Программное обеспечение: операционная система Windows 10, Microsoft Office, PDF24, Google Chrome, Microsoft Visual Studio, Microsoft Visual Studio Code, IntelliJ IDEA Community Edition 2022.1.3, Maple 12, Kaspersky Endpoint Security, Mathcad 2001 Professional, Microsoft SQL Server 2019, Pascal ABC.NET, Python 3.10.8, Pip for Python, Sublime Text 3, PyCharm Community Edition 2022.1.3, VLC Media Player, Foxit PDF Reader.</p>
Учебная аудитория для проведения лабораторных занятий. Лаборатория кафедры информационных систем и технологий	лабораторные занятия	<p>Оснащение: 23 посадочных мест, офисная мебель, доска магнитно-маркерная, персональные компьютеры Athlon, мониторы АОС.</p> <p>Программное обеспечение: операционная система Windows 10, Microsoft Office, PDF24, Google Chrome, Microsoft Visual Studio, Microsoft Visual Studio Code, IntelliJ IDEA Community Edition 2022.1.3, Maple 12, Kaspersky Endpoint Security, Mathcad 2001 Professional, Microsoft SQL Server 2019, Pascal ABC.NET, Python 3.10.8, Pip for Python, Sublime Text 3, PyCharm</p>

		Community Edition 2022.1.3, VLC Media Player, Foxit PDF Reader.
Учебная аудитория для проведения групповых, индивидуальных консультаций, текущего контроля и промежуточной аттестации	Групповые и индивидуальные консультации текущий контроль, промежуточная аттестация	<p>Оснащение: 23 посадочных мест, офисная мебель, доска магнито-маркерная, проектор Sanyo, экран настенный, персональные компьютеры Intel Core 2 Duo, мониторы Samsung.</p> <p>Программное обеспечение: операционная система Windows 7, Microsoft Office, PDF24, Google Chrome, Microsoft Visual Studio Code, Kaspersky Endpoint Security, Python 3.8.10, Pip for Python, VLC Media Player, Foxit PDF Reader.</p>
Помещение для самостоятельной работы	самостоятельная работа	<p>Оснащение: 55 посадочных мест, офисная мебель, доска магнито-маркерная, персональный компьютер PowerColor, монитор AOC, проектор Viewsonic, экран настенный.</p> <p>Программное обеспечение: операционная система Windows 10, Microsoft Office, PDF24, Google Chrome, Microsoft Visual Studio, Kaspersky Endpoint Security, Microsoft SQL Server 2019, Pascal ABC.NET, Python 3.10.7, Pip for Python, PyCharm Community Edition 2022.2.1, Foxit PDF Reader.</p>

8. МЕТОДИЧЕСКИЕ УКАЗАНИЯ ДЛЯ ОБУЧАЮЩИХСЯ ПО ОСВОЕНИЮ ДИСЦИПЛИН

8.1 Подготовка к лекционным, лабораторным занятиям

8.1.1 Подготовка к лекциям

На лекциях необходимо вести конспектирование учебного материала, обращать внимание на категории, формулировки, раскрывающие содержание научных явлений и процессов, научные выводы и практические рекомендации.

Конспектирование лекций – сложный вид аудиторной работы, предполагающий интенсивную умственную деятельность студента. Целесообразно сначала понять основную мысль, излагаемую лектором, а затем записать ее. Желательно оставлять поля, на которых при самостоятельной работе с конспектом можно сделать дополнительные записи и отметить непонятные вопросы.

Конспект лекции лучше подразделять на пункты в соответствии с вопросами плана лекции, предложенными преподавателем. Следует обращать внимание на акценты, выводы, которые делает лектор, отмечая наиболее важные моменты в лекционном материале.

Во время лекции можно задавать преподавателю уточняющие вопросы с целью освоения теоретических положений, разрешения спорных вопросов.

8.1.2 Подготовка к лабораторным работам

Подготовку к лабораторной работе необходимо начать с ознакомления плана и подбора рекомендуемой литературы.

Целью лабораторных работ является углубление и закрепление теоретических знаний, полученных студентами на лекциях и в процессе самостоятельного изучения учебного материала, а, следовательно, формирование у них определенных умений и навыков.

В рамках этих занятий студенты осваивают конкретные методы изучения дисциплины, обучаются экспериментальным способам анализа, умению работать с приборами и современным оборудованием. Лабораторные занятия дают наглядное представление об изучаемых явлениях и процессах, студенты осваивают постановку и ведение эксперимента, учатся умению наблюдать, оценивать полученные результаты, делать выводы и обобщения.

8.2 Самостоятельная работа студентов

Успешное освоение компетенций, формируемых данной учебной дисциплиной, предполагает оптимальное использование времени самостоятельной работы.

Подготовка к лекционным занятиям включает выполнение всех видов заданий, рекомендованных к каждой лекции, т. е. задания выполняются еще до лекционного занятия по соответствующей теме. Целесообразно дорабатывать свой конспект лекции, делая в нем соответствующие записи из литературы, рекомендованной преподавателем и предусмотренной учебной программой.

Все задания, вынесенные на самостоятельную работу, рекомендуется выполнять непосредственно после соответствующей темы лекционного курса, что способствует лучшему усвоению материала, позволяет своевременно выявить и устранить «пробелы» в знаниях, систематизировать ранее пройденный материал, на его основе приступить к получению новых знаний и овладению навыками.

Самостоятельная работа во внеаудиторное время состоит из:

- повторения лекционного материала;
- подготовки к лабораторным работам;
- изучения учебно-методической и научной литературы;
- изучения нормативно-правовых актов;
- подготовки к тестированию и т. д.;
- выполнения контрольных работ по заданию преподавателя;
- проведение самоконтроля путем ответов на вопросы текущего контроля знаний, решения представленных в учебно-методических материалах дисциплины задач и тестов.

8.3 Подготовка к промежуточной аттестации

При подготовке к промежуточной аттестации необходимо:

- внимательно изучить перечень вопросов и определить, в каких источниках находятся сведения, необходимые для ответа на них;
- внимательно прочитать рекомендуемую литературу;
- составить краткие конспекты ответов (планы ответов).

Промежуточный контроль достижения результатов обучения по дисциплине проводится в следующих формах:

- зачет;

Для проведения текущего контроля и промежуточной аттестации используются оценочные средства, описание которых приведено в Приложении 1 и на сайте (<http://www.aup.uisi.ru>).

9. ОСОБЕННОСТИ РЕАЛИЗАЦИИ ДИСЦИПЛИНЫ ДЛЯ ЛИЦ С ОГРАНИЧЕННЫМИ ВОЗМОЖНОСТЯМИ ЗДОРОВЬЯ

Для реализации дисциплины используются материально-технические условия, программное обеспечение и доступная среда, созданные в институте. Учебные материалы предоставляются обучающимся в доступной форме (в т.ч. в ЭИОС) с применением программного обеспечения:

Балаболка — программа, которая предназначена для воспроизведения вслух текстовых файлов самых разнообразных форматов, среди них: DOC, DOCX, DjVu, FB2, PDF и многие другие. Программа Балаболка умеет воспроизводить текст, набираемый на клавиатуре, осуществляет проверку орфографии;

Экранная лупа – программа экранного увеличения.

Для контактной и самостоятельной работы используются мультимедийные комплексы, электронные учебники и учебные пособия, адаптированные к ограничениям здоровья обучающихся имеющиеся в электронно-библиотечных системах «IPR SMART//IPRbooks», «Образовательная платформа Юрайт».

Промежуточная аттестация и текущий контроль по дисциплине осуществляется в соответствии с фондом оценочных средств в формах, адаптированных к ограничениям здоровья и восприятия информации обучающихся.

Задания предоставляется в доступной форме:

для лиц с нарушениями зрения: в устной форме или в форме электронного документа с использованием специализированного программного обеспечения;

для лиц с нарушениями слуха: в печатной форме или в форме электронного документа;

для лиц с нарушениями опорно-двигательного аппарата: в устной форме или в печатной форме, или в форме электронного документа.

Ответы на вопросы и выполненные задания обучающиеся предоставляют в доступной форме:

для лиц с нарушениями зрения: в устной форме или в письменной форме с помощью ассистента, в форме электронного документа с использованием специализированного программного обеспечения;

для лиц с нарушениями слуха: в электронном виде или в письменной форме;

для лиц с нарушениями опорно-двигательного аппарата: в устной форме или письменной форме, или в форме электронного документа (возможно с помощью ассистента).

При проведении текущего контроля и промежуточной аттестации обучающимся из числа инвалидов и лиц с ограниченными возможностями здоровья предоставляется дополнительное время для подготовки и ответа (по их заявлению).

Для инвалидов и лиц с ограниченными возможностями здоровья учебные занятия по дисциплине проводятся в ДОТ и/или в специально оборудованной аудитории (по их заявлению).