

Министерство цифрового развития, связи и массовых коммуникаций Российской Федерации
Федеральное государственное бюджетное образовательное учреждение высшего образования
«Сибирский государственный университет телекоммуникаций и информатики»
(СибГУТИ)

Уральский технический институт связи и информатики (филиал) в г. Екатеринбурге
(УрТИСИ СибГУТИ)



РАБОЧАЯ ПРОГРАММА ДИСЦИПЛИНЫ

Б1.В.15 Администрирование в инфокоммуникационных системах

Направление подготовки / специальность: **11.03.02 «Инфокоммуникационные технологии и системы связи»**

Направленность (профиль) / специализация: **Инфокоммуникационные технологии в услугах связи**

Форма обучения: **очная**

Год набора: **2023**

Екатеринбург, 2023

Министерство цифрового развития, связи и массовых коммуникаций Российской Федерации
Федеральное государственное бюджетное образовательное учреждение высшего образования
«Сибирский государственный университет телекоммуникаций и информатики»
(СибГУТИ)
Уральский технический институт связи и информатики (филиал) в г. Екатеринбурге
(УрТИСИ СибГУТИ)

УТВЕРЖДАЮ
директор УрТИСИ СибГУТИ
_____ Минина Е.А.
«___» _____ 2023 г.

РАБОЧАЯ ПРОГРАММА ДИСЦИПЛИНЫ

Б1.В.15 Администрирование в инфокоммуникационных системах

Направление подготовки / специальность: **11.03.02 «Инфокоммуникационные технологии и системы связи»**


Направленность (профиль) / специализация: **Инфокоммуникационные технологии в услугах связи**

Форма обучения: **очная**

Год набора: 2023


Екатеринбург, 2023

Разработчик (-и) рабочей программы:
доцент



_____ / Е.С. Тарасов /
подпись

Утверждена на заседании кафедры инфокоммуникационных технологий и мобильной связи (ИТиМС) протокол от 25.05.2023 г. № 9


Заведующий кафедрой ИТиМС


_____ / Н.В. Будылдина /
подпись

Согласовано:
Заведующий выпускающей кафедрой



_____ / Н.В. Будылдина /
подпись

Ответственный по ОПОП


_____ / Н.В. Будылдина /
подпись

Основная и дополнительная литература, указанная в п.6 рабочей программы, имеется в наличии в библиотеке института и ЭБС.

Заведующий библиотекой


_____ / С.Г. Торбенко /
подпись

Разработчик (-и) рабочей программы:
доцент

_____ / Е.С. Тарасов /
подпись

Утверждена на заседании кафедры инфокоммуникационных технологий и мобильной связи
(ИТиМС) протокол от 25.05.2023 г. № 9

Заведующий кафедрой ИТиМС

_____ / Н.В. Будылдина /
подпись

Согласовано:

Заведующий выпускающей кафедрой

_____ / Н.В. Будылдина /
подпись

Ответственный по ОПОП

_____ / Н.В. Будылдина /
подпись

Основная и дополнительная литература, указанная в п.6 рабочей программы, имеется в наличии
в библиотеке института и ЭБС.

Заведующий библиотекой

_____ / С.Г. Торбенко /
подпись

1. МЕСТО ДИСЦИПЛИНЫ В СТРУКТУРЕ ОБРАЗОВАТЕЛЬНОЙ ПРОГРАММЫ

Дисциплина *Б1.В.15* «Администрирование в инфокоммуникационных системах» относится к части формируемой участниками образовательных отношений образовательной программы.

<i>ПК-4 Способен проводить настройку станционного оборудования и корректировать схему организации связи</i>	
Предшествующие дисциплины и практики	Б1.В.06 Языки программирования, Б1.В.07 Программирование сетевых приложений, Б1.В.09 Базы данных в телекоммуникациях.
Дисциплины и практики, изучаемые одновременно с данной дисциплиной	Б1.В.16 Операционные системы, Б1.В.17 Архитектура и программное обеспечение сетевых инфокоммуникационных устройств, Б1.В.19 Корпоративные инфокоммуникационные системы и услуги, Б1.В.20 Системы сетевого сопровождения инфокоммуникационных систем и услуг,
Последующие дисциплины и практики	Б3.01(Г) Подготовка к сдаче и сдача государственного экзамена, Б1.В.26 Мультисервисные сети и протоколы, Б1.В.28 Планирование развития услуг связи на базе инфокоммуникационных систем
<i>ПК-5 – Способен выявлять и устранять сбои и отказы возникающих в сетевых устройствах информационно- коммуникационных системах</i>	
Предшествующие дисциплины и практики	Б1.В.11 Сетевые технологии высокоскоростной передачи данных, Б1.В.14 Сети и системы радиосвязи, Б1.О.06 Физика, Б1.О.09 Материалы и компоненты электронной техники.
Дисциплины и практики, изучаемые одновременно с данной дисциплиной	Б1.В.17 Архитектура и программное обеспечение сетевых инфокоммуникационных устройств
Последующие дисциплины и практики	Б3.01(Г) Подготовка к сдаче и сдача государственного экзамена, Б1.В.22 Теория телетрафика, Б1.В.24 Защита информации от несанкционированного доступа, Б1.В.ДВ.02.01 Проектирование локальных сетей.

Дисциплина *может* реализовываться с применением дистанционных образовательных технологий.

2. ТРЕБОВАНИЯ К РЕЗУЛЬТАТАМ ОСВОЕНИЯ ДИСЦИПЛИНЫ

В результате освоения дисциплины обучающийся должен демонстрировать результаты обучения, которые соотнесены с индикаторами достижения компетенций:

Код и наименование индикатора достижения компетенций	Результаты обучения по дисциплине
<i>ПК-4 – Способен проводить настройку станционного оборудования и корректировать схему организации связи</i>	
ПК-4.1 Умеет выполнять работы по изменению конфигурации оборудования телекоммуникационных сетей связи	<p>Знает:</p> <ul style="list-style-type: none"> - основные задачи администрирования телекоммуникационных сетей связи; - состав и принцип действия оборудования телекоммуникационных сетей связи; - основные принципы и этапы проведения профилактических работ телекоммуникационных систем связи; - нормативные документы и стандарты, действующие на территории РФ в области администрирования телекоммуникационных систем; - этикет при общении с клиентами, при обслуживании оборудования телекоммуникационных сетей; <p>Умеет:</p> <ul style="list-style-type: none"> - настраивать сетевую инфраструктуру с использованием ОС Windows Server и Windows 10; - настраивать службы DHCP и DNS с использованием ОС Windows Server; - настраивать общесетевые папки и параметры доступа к ним с использованием ОС Windows Server; <p>Владеет:</p> <ul style="list-style-type: none"> - навыками проведения профилактических работ телекоммуникационных систем; - навыками общения с клиентами при обслуживании телекоммуникационных сетей.
<i>ПК-5 Способен выявлять и устранять сбои и отказы возникающих в сетевых устройствах информационно-коммуникационных системах</i>	
ПК-5.1 Знает: Архитектуру аппаратных, программных и программно-аппаратных средств администрируемых сетевых устройств информационно-телекоммуникационных систем	Знает: <ul style="list-style-type: none"> - основные задачи администрирования инфокоммуникационных систем; - состав и принцип действия оборудования и программного обеспечения инфокоммуникационных систем;

ПК-5.4 Умеет:

Анализировать состояние и выявлять сбои, устранять последствия сбоев и отказов сетевых устройств

- основные принципы и этапы поиска и устранения неисправностей инфокоммуникационных систем;
- нормативные документы и стандарты, действующие на территории РФ в области администрирования инфокоммуникационных систем;
- этикет при общении с клиентами, при обслуживании оборудования инфокоммуникационных систем;

Умеет:

- осуществлять поиск и устранение неисправностей инфокоммуникационных систем;

Владеет:

- навыками проведения профилактических работ инфокоммуникационных систем;
- навыками общения с клиентами при обслуживании инфокоммуникационных систем.

3. ОБЪЁМ ДИСЦИПЛИНЫ

Общая трудоемкость дисциплины составляет 5 зачетных единиц.

Дисциплина изучается:

по очной форме обучения – в 6 семестре

Форма промежуточной аттестации по дисциплине – экзамен

3.1 Очная форма обучения (О)

Виды учебной работы	Всего часов	Семестр
		6
Аудиторная работа (всего)	50	50
Лекции (ЛК)	14	14
Лабораторные работы (ЛР)	34	34
Практические занятия (ПЗ)		
В том числе в интерактивной форме	18	18
В том числе в форме практической подготовки	34	34
Самостоятельная работа (всего)	96	96
Работа над конспектами лекций	28	28
Подготовка к лабораторным работам	68	68
Контроль (всего)	34	34
Подготовка к сдаче экзамена	25	25
Сдача экзамена	9	9
Предэкзаменационные консультации (ПК)	2	2
Общая трудоемкость дисциплины	180	180

4. СОДЕРЖАНИЕ ДИСЦИПЛИНЫ ПО ВИДАМ УЧЕБНЫХ ЗАНЯТИЙ

4.1 Содержание лекционных занятий

№ п/п	№ раздела дисциплины	Наименование лекционных занятий	Объем в часах
			О
1	1	Введение в администрирование инфокоммуникационных систем Функции администратора системы. Состав служб администратора системы и их функции. Требования к специалистам служб администрирования ИС. Общие понятия об открытых и гетерогенных системах. Понятие стандарта. Виды стандартов. Основные стандартизирующие организации, их задачи.	2
2	2	Администрирование ЭВМ и периферийного оборудования Понятие профилактического обслуживания, его преимущества. Профилактика ЭВМ и периферийного оборудования. Этапы поиска и устранения неисправностей в оборудовании. Их особенности. Профилактика, поиск и устранения неисправностей в ЭВМ и периферийном оборудовании.	2
3	3	Администрирование операционной системы Windows Понятие операционной системы. Виды операционных систем. Характеристики операционных систем семейства Windows. Понятие виртуализации. Ее достоинства и недостатки. Понятие гипервизора, их типы. Требования для виртуальных машин. Порядок установки ОС Windows. Конфигурация ОС Windows. Персонализация и настройка рабочего стола, настройка меню «Пуск», работа с «Диспетчером задач», проводником, панелью управления, работа с панелью управления «Администратор». Использование интерфейса командной строки. Настройка общего доступа к ресурсам ПК, проводного и беспроводного подключения. Профилактическое обслуживание операционных систем семейства Windows, поиск и устранение неисправностей.	2
4	4	Администрирование сетей передачи данных Понятие сети передачи данных, типы сетей и их компоненты. Сетевые протоколы и службы. Их назначение. Виды сетевых устройств и их назначение. Понятие о средах передачи данных. Кабельные системы передачи данных. Организация кабельных систем зданий и кампусов. Стандарты и задачи администрирования. Примеры систем администрирования кабельных систем. Поиск и устранение неисправностей в кабельных системах. Принцип сетевой адресации. Настройка сетевых карт, проводной и беспроводной сети. Поиск и устранение неисправностей в сетях передачи данных.	2
5	5	Администрирование сетевых служб на базе операционной системы Windows Server Функциональные возможности и эффективность	4

		<p>реализации системы Windows Server. Развертывание роли сервера в соответствии с определенными бизнес-сценариями. Реализация соответствующих ролей сервера для поддержки конкретного сценария.</p> <p>Понятие Active Directory. Понятие домена. Понятие контроллера домена. Структура каталога Active Directory. Логическая структура каталога Active Directory. Организационные подразделения. Дерево доменов. Лес доменов. Физическая структуризация каталога Active Directory.</p> <p>Служба DNS: домены, зоны; зоны прямого и обратного просмотра; основные и дополнительные зоны; рекурсивный и итеративный запросы на разрешение имен, поддержка сервера DNS. Диагностические утилиты TCP/IP и DNS.</p> <p>Служба DHCP. Проблема автоматизации распределения IP-адресов. Статические IP-адреса. Динамические IP-адреса. Реализация DHCP в Windows. Понятие области действия. Резервирование IP-адреса. Аренда IP-адреса. Параметры DHCP. Основные параметры DHCP. Уровни DHCP. Адреса для динамической конфигурации. Частные адреса (Private addresses). Автоматические частные адреса APIPA (Automatic Private IP Address). DHCP-сообщения. Принцип работы DHCP. Авторизация DHCP-сервера.</p> <p>Служба общего доступа к файлам. Протоколы доступа: SMB и CIFS. Их сравнительная характеристика. Права доступа к общим ресурсам, наследование прав доступа, взятие во владение, аудит доступа к ресурсам. Понятие квоты. Назначение квот.</p>	
6	6	<p>Администрирование безопасности инфокоммуникационной системы</p> <p>Угрозы безопасности: вредоносное программное обеспечение, сетевые атаки, атаки с применением социальной инженерии. Методы защиты от угроз безопасности. Процедуры обеспечения безопасности. Защита рабочих станций под операционной системы Windows. Защита беспроводных сетей. Поиск и устранение неисправностей системы безопасности.</p>	2
ВСЕГО			14

4.2 Содержание лабораторных занятий

№ п/п	№ раздела дисциплины	Наименование практических занятий	Объем в часах
			О
1	3	Исследование работы с виртуальными машинами в гипервизоре Hyper-V	4
2	3, 5	Базовая настройка узлов сети с помощью операционной системы Windows Server	4
3	3, 5	Настройка службы AD DS с помощью операционной системы Windows Server	6
4	3, 5	Настройка службы DHCP с помощью операционной системы Windows Server	4
5	3, 5	Настройка службы DNS с помощью операционной системы Windows Server	4
6	3, 5	Настройка файл сервера с помощью операционной системы Windows Server	6
7	3, 5	Настройка сетевой инфраструктуры с помощью операционной системы Windows Server	6
ВСЕГО			34

5. ПЕРЕЧЕНЬ ИННОВАЦИОННЫХ ФОРМ УЧЕБНЫХ ЗАНЯТИЙ

№ п/п	Тема	Объем в часах*			Вид учебных занятий	Используемые инновационные формы занятий
		О	З	Зд		
1	Администрирование ЭВМ и периферийного оборудования	2			лекция	Групповые дискуссии
2	Администрирование операционной системы Windows	2			лекция	Групповые дискуссии
3	Администрирование сетей передачи данных	2			лекция	Групповые дискуссии
4	Настройка службы AD DS с помощью операционной системы Windows Server	6			Лабораторная работа	Мастер-класс
5	Настройка файл сервера с помощью операционной системы Windows Server	6			Лабораторная работа	Мастер-класс
ВСЕГО		18				

6. ПЕРЕЧЕНЬ УЧЕБНЫХ ЗАНЯТИЙ, РЕАЛИЗУЮЩИХ ПРАКТИЧЕСКУЮ ПОДГОТОВКУ

№ п/п	№ раздела дисциплины	Наименование практических занятий	Объем в часах
			О
1	3	Исследование работы с виртуальными машинами в гипервизоре Hyper-V	4
2	3, 5	Базовая настройка узлов сети с помощью операционной системы Windows Server	4
3	3, 5	Настройка службы AD DS с помощью операционной системы Windows Server	6
4	3, 5	Настройка службы DHCP с помощью операционной системы Windows Server	4
5	3, 5	Настройка службы DNS с помощью операционной системы Windows Server	4
6	3, 5	Настройка файл сервера с помощью операционной системы Windows Server	6
7	3, 5	Настройка сетевой инфраструктуры с помощью операционной системы Windows Server	6
ВСЕГО			34

7 УЧЕБНО-МЕТОДИЧЕСКОЕ И ИНФОРМАЦИОННОЕ ОБЕСПЕЧЕНИЕ ПО ДИСЦИПЛИНЕ

7.1 Список основной литературы

Михайлов, В. В. Администрирование информационных систем : учебное пособие / В. В. Михайлов. — Белгород : Белгородский государственный технологический университет им. В.Г. Шухова, ЭБС АСВ, 2017. — 112 с. — Текст : электронный // Цифровой образовательный ресурс IPR SMART : [сайт]. — URL: <https://www.iprbookshop.ru/80407.html> (дата обращения: 15.04.2023). — Режим доступа: для авторизир. пользователей.

7.2 Список дополнительной литературы

1. Власов Ю. В. Администрирование сетей на платформе MS Windows Server [Электронный учебник] : учебное пособие / Власов Ю. В.. - БИНОМ. Лаборатория знаний, Интернет-Университет Информационных Технологий (ИНТУИТ), 2008. - 384 с. - Режим доступа: <http://www.iprbookshop.ru/22397>.

2. Бельская М. Н. Администрирование в информационных системах [Электронный учебник] : учебное пособие / Бельская М. Н.. - Горячая линия - Телеком, 2011. - 400 с. - Режим доступа: <http://iprbookshop.ru/11974>

7.3 Информационное обеспечение (в т.ч. интернет- ресурсы).

1 Единая электронная образовательная среда института: URL:<http://aup.uisi.ru>

2 Журнал «Электросвязь». [Электронный ресурс] – Режим доступа: <http://www.elsv.ru/>.

3 Журнал «Вестник связи». [Электронный ресурс] – Режим доступа: <http://www.vestnik-sviazu.ru/>.

4 Научная электронная библиотека eLibrary. [Электронный ресурс] – Режим доступа: <http://www.elibrary.ru>.

5. Электронно-библиотечная система «IPRbooks» —(<http://www.iprbookshop.ru/>, доступ по паролю)

6. Полнотекстовая база данных УМП СибГУТИ — Режим доступа: (http://ellib.sibsutis.ru/cgi-bin/irbis64r_plus/cgiirbis_64_ft.exe?Z21ID=GUEST&C21COM=F&I21DBN=AUTHOR&P21DBN=ELLIB&Z21FLAGID=1, доступ по логину- паролю)

7. Полнотекстовая база данных ПГУТИ — Режим доступа: (http://ellib.sibsutis.ru/cgi-bin/irbis64r_plus/cgiirbis_64_ft.exe?Z21ID=GUEST&C21COM=F&I21DBN=AUTHOR&P21DBN=PUGUTI&Z21FLAGID=1, доступ по паролю)

8. Архивы иностранных научных журналов на платформе НЭИКОН — Режим доступа: (<http://arch.neicon.ru/>, свободный доступ с ПК вуза – доступ по IP-адресу)

8 МАТЕРИАЛЬНО-ТЕХНИЧЕСКОЕ ОБЕСПЕЧЕНИЕ ДИСЦИПЛИНЫ И ТРЕБУЕМОЕ ПРОГРАММНОЕ ОБЕСПЕЧЕНИЕ

Наименование аудиторий, кабинетов, лабораторий	Вид занятий	Оборудование, программное обеспечение
Учебная аудитория для проведения занятий лекционного типа	лекционные занятия	<p>Оснащение:</p> <ul style="list-style-type: none"> 90 – посадочных мест – Офисная мебель – Маркерная доска – Монитор Asus VA24DQ – Проектор VIEWSONIC PG706HD – Экран для проектора Cactus Wallscreen CS-PSW 100" – ПК DEXP Atlas H370 <p>Выход в Интернет и доступ в электронную информационно-образовательную среду организации, в том числе с рабочих мест обучающихся.</p> <p>Программное обеспечение:</p> <ul style="list-style-type: none"> Kaspersky Endpoint Security 12.1 для Windows, Агент администрирования Kaspersky Security Center 14.2, PDF24, Microsoft Visual Studio , Adobe acrobat reader. Бесплатное ПО Google Chrome. Бесплатное ПО Gnu Octave. Бесплатное ПО Scilab. Бесплатное ПО Smathstudio. Бесплатное ПО Apache OpenOffice. Бесплатное ПО
Учебная аудитория для проведения лабораторных занятий. Лаборатория кафедры инфокоммуникационных технологий и мобильной связи	лабораторные занятия	<p>Оснащение:</p> <ul style="list-style-type: none"> 24 посадочных мест – Компьютер персональный Intel Core 2 Duo (12 шт.) – Телевизор – Доска переносная маркерная – Коммутационный шкаф – Маршрутизатор Cisco (18 шт.)

		<p>– Коммутатор Cisco (19 шт.)</p> <p>Программное обеспечение:</p> <ul style="list-style-type: none"> - Microsoft Windows 7. Коммерческое ПО (Подписка Microsoft Imagine Premium Renewed Subscription на 1 год (№Д05-17/ЗЦ от 23.01.2017, №Д05-17/ЗЦ от 23.01.2017, №53293/ЕКТ3830 от 26.10.15, №367 от 16.09.2014, № 43189/ЕКТ21 от 11.10.2013)) - Kaspersky Endpoint Security 10 для Windows, Агент администрирования Kaspersky Security Center 10: Коммерческое ПО (лицензия Kaspersky Endpoint Security для бизнеса - Расширенный Russian Edition 500-999 Node 1 Year Renewal License ожидаемая дата окончания: 2019.01.03 (ГК149-17/ЭА от 25.12.2017, Д131-16/ЗЦ от 23.12.2016, 216-15 от 14.12.2015, 381 от 26.09.2014, 250 от 15.07.2013)) - Google Chrome. Бесплатное ПО
<p>Помещение для самостоятельной работы</p>	<p>Самостоятельная работа</p>	<p>Оснащение:</p> <ul style="list-style-type: none"> 14 – рабочих мест – Офисная мебель – Компьютер AMD A6 X2 6400K (14 шт.) – Магнитно-маркерная доска – Телевизор LED 42" LG 42LN570V (1 шт.) <p>Программное обеспечение:</p> <ul style="list-style-type: none"> - Microsoft Windows 7. Коммерческое ПО (Подписка Microsoft Imagine Premium Renewed Subscription на 1 год (№Д05-17/ЗЦ от 23.01.2017, №Д05-17/ЗЦ от 23.01.2017, №53293/ЕКТ3830 от 26.10.15, №367 от 16.09.2014, № 43189/ЕКТ21 от 11.10.2013)) - Kaspersky Endpoint Security 10 для Windows, Агент администрирования Kaspersky Security Center 10: Коммерческое ПО (лицензия Kaspersky Endpoint Security для бизнеса - Multisim Education Edition 10.0. Коммерческое ПО (ГК №14-07 от 25.01.2007, бессрочно) - Adobe acrobat reader. Бесплатное ПО - Google Chrome. Бесплатное ПО - Gnu Octave. Бесплатное ПО - Scilab. Бесплатное ПО - Smathstudio. Бесплатное ПО - IntelliJ idea. Бесплатное ПО - Apache OpenOffice. Бесплатное ПО
<p>Учебная аудитория для проведения групповых, индивидуальных консультаций, текущего контроля и промежуточной аттестации</p>	<p>Групповые и индивидуальные консультации текущий</p>	<p>Оснащение:</p> <ul style="list-style-type: none"> 24 посадочных мест – Компьютер персональный Intel Core 2 Duo (12 шт.) – Телевизор

	<p>контроль, промежуточн ая аттестация</p>	<ul style="list-style-type: none"> – Доска переносная маркерная – Коммутационный шкаф – Маршрутизатор Cisco (18 шт.) – Коммутатор Cisco (19 шт.) <p>Программное обеспечение:</p> <ul style="list-style-type: none"> - Microsoft Windows 7. Коммерческое ПО (Подписка Microsoft Imagine Premium Renewed Subscription на 1 год (№Д05-17/3Ц от 23.01.2017, №Д05-17/3Ц от 23.01.2017, №53293/ЕКТ3830 от 26.10.15, №367 от 16.09.2014, № 43189/ЕКТ21 от 11.10.2013)) - Kaspersky Endpoint Security 10 для Windows, Агент администрирования Kaspersky Security Center 10: Коммерческое ПО (лицензия Kaspersky Endpoint Security для бизнеса - Расширенный Russian Edition 500-999 Node 1 Year Renewal License ожидаемая дата окончания: 2019.01.03 (ГК149-17/ЭА от 25.12.2017, Д131-16/3Ц от 23.12.2016, 216-15 от 14.12.2015, 381 от 26.09.2014, 250 от 15.07.2013)) - Google Chrome. Бесплатное ПО
--	--	---

9. МЕТОДИЧЕСКИЕ УКАЗАНИЯ ДЛЯ ОБУЧАЮЩИХСЯ ПО ОСВОЕНИЮ ДИСЦИПЛИНЫ

9.1 Подготовка к лекционным, практическим и лабораторным занятиям

9.1.1 Подготовка к лекциям

На лекциях необходимо вести конспектирование учебного материала, обращать внимание на категории, формулировки, раскрывающие содержание научных явлений и процессов, научные выводы и практические рекомендации.

Конспектирование лекций – сложный вид аудиторной работы, предполагающий интенсивную умственную деятельность студента. Целесообразно сначала понять основную мысль, излагаемую лектором, а затем записать ее. Желательно оставлять поля, на которых при самостоятельной работе с конспектом можно сделать дополнительные записи и отметить непонятные вопросы.

Конспект лекции лучше подразделять на пункты в соответствии с вопросами плана лекции, предложенными преподавателем. Следует обращать внимание на акценты, выводы, которые делает лектор, отмечая наиболее важные моменты в лекционном материале.

Во время лекции можно задавать преподавателю уточняющие вопросы с целью освоения теоретических положений, разрешения спорных вопросов.

9.1.2 Подготовка к лабораторным работам

Подготовку к лабораторной работе необходимо начать с ознакомления плана и подбора рекомендуемой литературы.

Целью лабораторных работ является углубление и закрепление теоретических знаний, полученных студентами на лекциях и в процессе самостоятельного изучения учебного материала, а, следовательно, формирование у них определенных умений и навыков.

В рамках этих занятий студенты осваивают конкретные методы изучения дисциплины, обучаются экспериментальным способам анализа, умению работать с приборами и современным оборудованием. Лабораторные занятия дают наглядное представление об изучаемых явлениях и процессах, студенты осваивают постановку и ведение эксперимента, учатся умению наблюдать, оценивать полученные результаты, делать выводы и обобщения.

9.2 Самостоятельная работа студентов

Успешное освоение компетенций, формируемых данной учебной дисциплиной, предполагает оптимальное использование времени самостоятельной работы.

Подготовка к лекционным занятиям включает выполнение всех видов заданий, рекомендованных к каждой лекции, т. е. задания выполняются еще до лекционного занятия по соответствующей теме. Целесообразно дорабатывать свой конспект лекции, делая в нем соответствующие записи из литературы, рекомендованной преподавателем и предусмотренной учебной программой.

Все задания, вынесенные на самостоятельную работу, рекомендуется выполнять непосредственно после соответствующей темы лекционного курса, что способствует лучшему усвоению материала, позволяет своевременно выявить и устранить «пробелы» в знаниях, систематизировать ранее пройденный материал, на его основе приступить к получению новых знаний и овладению навыками.

Самостоятельная работа во внеаудиторное время состоит из:

- повторения лекционного материала;
- подготовки к лабораторным работам;
- изучения учебно-методической и научной литературы;
- изучения нормативно-правовых актов;
- подготовки к тестированию и т. д.;
- проведение самоконтроля путем ответов на вопросы текущего контроля знаний, решения представленных в учебно-методических материалах дисциплины задач и тестов.

9.3 Подготовка к промежуточной аттестации

При подготовке к промежуточной аттестации необходимо:

- внимательно изучить перечень вопросов и определить, в каких источниках находятся сведения, необходимые для ответа на них;
- внимательно прочитать рекомендуемую литературу;
- составить краткие конспекты ответов (планы ответов).

Промежуточный контроль достижения результатов обучения по дисциплине проводится в следующих формах:

- экзамен;

Для проведения текущего контроля и промежуточной аттестации используются оценочные средства, описание которых приведено в Приложении 1 и на сайте (<http://www.aup.uisi.ru>).

10. ОСОБЕННОСТИ РЕАЛИЗАЦИИ ДИСЦИПЛИНЫ ДЛЯ ЛИЦ С ОГРАНИЧЕННЫМИ ВОЗМОЖНОСТЯМИ ЗДОРОВЬЯ

Для реализации дисциплины используются материально-технические условия, программное обеспечение и доступная среда, созданные в институте. Учебные материалы предоставляются обучающимся в доступной форме (в т.ч. в ЭИОС) с применением программного обеспечения:

Балаболка — программа, которая предназначена для воспроизведения вслух текстовых файлов самых разнообразных форматов, среди них: DOC, DOCX, DjVu, FB2, PDF и многие другие. Программа Балаболка умеет воспроизводить текст, набираемый на клавиатуре, осуществляет проверку орфографии;

Экранная лупа – программа экранного увеличения.

Для контактной и самостоятельной работы используются мультимедийные комплексы, электронные учебники и учебные пособия, адаптированные к ограничениям здоровья обучающихся имеющиеся в электронно-библиотечных системах «IPR SMART//IPRbooks», «Образовательная платформа Юрайт».

Промежуточная аттестация и текущий контроль по дисциплине осуществляется в соответствии с фондом оценочных средств в формах, адаптированных к ограничениям здоровья и восприятия информации обучающихся.

Задания предоставляется в доступной форме:

для лиц с нарушениями зрения: в устной форме или в форме электронного документа с использованием специализированного программного обеспечения;

для лиц с нарушениями слуха: в печатной форме или в форме электронного документа;

для лиц с нарушениями опорно-двигательного аппарата: в устной форме или в печатной форме, или в форме электронного документа.

Ответы на вопросы и выполненные задания обучающиеся предоставляют в доступной форме:

для лиц с нарушениями зрения: в устной форме или в письменной форме с помощью ассистента, в форме электронного документа с использованием специализированного программного обеспечения;

для лиц с нарушениями слуха: в электронном виде или в письменной форме;

для лиц с нарушениями опорно-двигательного аппарата: в устной форме или письменной форме, или в форме электронного документа (возможно с помощью ассистента).

При проведении текущего контроля и промежуточной аттестации обучающимся из числа инвалидов и лиц с ограниченными возможностями здоровья предоставляется дополнительное время для подготовки и ответа (по их заявлению).

Для инвалидов и лиц с ограниченными возможностями здоровья учебные занятия по дисциплине проводятся в ДОТ и/или в специально оборудованной аудитории (по их заявлению).