

Министерство цифрового развития, связи и массовых коммуникаций Российской Федерации  
Федеральное государственное бюджетное образовательное учреждение высшего образования  
«Сибирский государственный университет телекоммуникаций и информатики»  
(СибГУТИ)

Уральский технический институт связи и информатики (филиал) в г. Екатеринбурге  
(УрТИСИ СибГУТИ)



## РАБОЧАЯ ПРОГРАММА ДИСЦИПЛИНЫ

**Б1.В.04 Вычислительная техника и информационные технологии**

Направление подготовки / специальность: **11.03.02 «Инфокоммуникационные технологии и системы связи»**

Направленность (профиль) / специализация: **Инфокоммуникационные технологии в услугах связи**

Форма обучения: **очная**

Год набора: **2023**

Екатеринбург, 2023

Министерство цифрового развития, связи и массовых коммуникаций Российской Федерации  
Федеральное государственное бюджетное образовательное учреждение высшего образования  
«Сибирский государственный университет телекоммуникаций и информатики»  
(СибГУТИ)  
Уральский технический институт связи и информатики (филиал) в г. Екатеринбурге  
(УрТИСИ СибГУТИ)

УТВЕРЖДАЮ  
директор УрТИСИ СибГУТИ  
\_\_\_\_\_ Минина Е.А.  
« \_\_\_\_ » \_\_\_\_\_ 2023 г.

## **РАБОЧАЯ ПРОГРАММА ДИСЦИПЛИНЫ**

### **Б1.В.04 Вычислительная техника и информационные технологии**

Направление подготовки / специальность: **11.03.02 «Инфокоммуникационные технологии и системы связи»**


Направленность (профиль) / специализация: **Инфокоммуникационные технологии в услугах связи**

Форма обучения: **очная**

Год набора: 2023


Екатеринбург, 2023

Разработчик (-и) рабочей программы:  
старший преподаватель


  
\_\_\_\_\_ / И.А. Малкова /  
подпись

Утверждена на заседании кафедры инфокоммуникационных технологий и мобильной связи  
(ИТиМС) протокол от 25.05.2023 г. № 9


Заведующий кафедрой ИТиМС

  
\_\_\_\_\_ / Н.В. Будылдина /  
подпись

Согласовано:  
Заведующий выпускающей кафедрой


  
\_\_\_\_\_ / Н.В. Будылдина /  
подпись

Ответственный по ОПОП

  
\_\_\_\_\_ / Н.В. Будылдина /  
подпись

Основная и дополнительная литература, указанная в п.6 рабочей программы, имеется в наличии  
в библиотеке института и ЭБС.

Заведующий библиотекой

  
\_\_\_\_\_ / С.Г. Торбенко /  
подпись

Разработчик (-и) рабочей программы:  
старший преподаватель

\_\_\_\_\_ / И.А. Малкова /  
подпись

Утверждена на заседании кафедры инфокоммуникационных технологий и мобильной связи  
(ИТиМС) протокол от 25.05.2023 г. № 9

Заведующий кафедрой ИТиМС

\_\_\_\_\_ / Н.В. Будылдина /  
подпись

Согласовано:

Заведующий выпускающей кафедрой

\_\_\_\_\_ / Н.В. Будылдина /  
подпись

Ответственный по ОПОП

\_\_\_\_\_ / Н.В. Будылдина /  
подпись

Основная и дополнительная литература, указанная в п.6 рабочей программы, имеется в наличии  
в библиотеке института и ЭБС.

Заведующий библиотекой

\_\_\_\_\_ / С.Г. Торбенко /  
подпись

## 1. МЕСТО ДИСЦИПЛИНЫ В СТРУКТУРЕ ОБРАЗОВАТЕЛЬНОЙ ПРОГРАММЫ

Дисциплина *Б1.В.04 «Вычислительная техника и информационные технологии»* относится к части формируемой участниками образовательных отношений образовательной программы.

ПК-1 – Способен к проведению профилактических работ на оборудовании связи	
Предшествующие дисциплины и практики	Б1.В.01 Основы теории цепей Б1.В.02 Антенны и распространение радиоволн Б1.В.05 Элементная база телекоммуникационных систем Б1.В.13 Основы построения инфокоммуникационных систем и сетей
Дисциплины и практики, изучаемые одновременно с данной дисциплиной	Б1.В.08 Схемотехника телекоммуникационных устройств Б1.В.10 Теория связи
Последующие дисциплины и практики	Б1.В.12 Направляющие среды электросвязи Б3.01(Г) Подготовка к сдаче и сдача государственного экзамена

Дисциплина *может* реализовываться с применением дистанционных образовательных технологий.

## 2. ТРЕБОВАНИЯ К РЕЗУЛЬТАТАМ ОСВОЕНИЯ ДИСЦИПЛИНЫ

В результате освоения дисциплины обучающийся должен демонстрировать результаты обучения, которые соотнесены с индикаторами достижения компетенций:

Код и наименование индикатора достижения компетенций	Результаты обучения по дисциплине
ПК-1 – Способен к проведению профилактических работ на оборудовании связи	
ПК-1.1 Знает теоретические основы электросвязи и инфокоммуникационных технологий, основы построения взаимосвязанных телекоммуникационных сетей	<p>Знает: основы технической эксплуатации, принципы построения и работы коммутационного оборудования коммутационных подсистем и сетевых платформ, перспективы технического развития отрасли связи</p> <p>Умеет: составлять алгоритмы функционирования МПС для конкретных задач</p> <p>Владеет: навыками работы с контрольно-измерительной аппаратурой</p>

### 3. ОБЪЁМ ДИСЦИПЛИНЫ

Общая трудоемкость дисциплины составляет 3 зачетных единицы.

Дисциплина изучается:

по очной форме обучения – в 4 семестре

Форма промежуточной аттестации по дисциплине – зачет

#### 3.1 Очная форма обучения (О)

Виды учебной работы	Всего часов	Семестр
		4
<b>Аудиторная работа (всего)</b>	<b>52</b>	<b>52</b>
Лекции (ЛК)	18	18
Лабораторные работы (ЛР)	34	34
Практические занятия (ПЗ)		
В том числе в интерактивной форме	6	6
В том числе в форме практической подготовки		
<b>Самостоятельная работа (всего)</b>	<b>47</b>	<b>47</b>
Работа над конспектами лекций	9	9
Подготовка к практическим занятиям		
Подготовка к лабораторным работам	38	38
Выполнение курсовой работы		
Выполнение курсового проекта		
Выполнение реферата		
Выполнение РГР		
<b>Контроль (всего)</b>	<b>9</b>	<b>9</b>
Подготовка к сдаче зачета	5	5
Сдача зачета	4	4
Подготовка к сдаче экзамена		
Сдача экзамена		
<b>Предэкзаменационные консультации (ПК)</b>		
<b>Общая трудоемкость дисциплины</b>	<b>108</b>	<b>108</b>

#### 4. СОДЕРЖАНИЕ ДИСЦИПЛИНЫ ПО ВИДАМ УЧЕБНЫХ ЗАНЯТИЙ

##### 4.1 Содержание лекционных занятий

№ п/п	№ раздела дисциплины	Наименование лекционных занятий	Объем в часах
			О
1	1	<b>Классификация цифровых вычислительных устройств.</b> Основные понятия и термины. Поколения ЭВМ. История появления и развития микропроцессоров. Место и роль микропроцессоров в отрасли связи, области применения и перспективы.	2
2	2	<b>Системы счисления. Форматы чисел. Машинные коды</b> Кодирование операционной информации. Позиционные системы счисления, преобразования записи чисел из одной системы счисления в другую. Двоичная арифметика. Представление чисел со знаком, прямой, обратный и дополнительный коды. Арифметические операции в этих кодах, признаки результатов операций. Двоично-десятичные коды и двоично-десятичная арифметика. Форматы числовых данных, представление чисел с фиксированной и плавающей запятой, диапазон и точность представления. Алфавитно-цифровые коды.	2
3	3	<b>Основные логические элементы</b> Основы алгебры логики. Высказывания, простейшие операции и законы в алгебре логики, логические функции, логические элементы. Реализации элементов булевой алгебры на базе транзисторов. Интегральное исполнение логических элементов	2
4	4	<b>Способы задания функций алгебры логики. Минимизация</b> Законы алгебры логики. Нормальные и совершенно нормальные формы. Правило де Моргана. Минимизация логических функций. Карты Вейча, Карно.	2
5	5	<b>Синтез комбинационных схем</b> Комбинационные и последовательные схемы.	2
6	6	<b>Комбинационные элементы. Шифраторы. Дешифраторы. Мультиплексоры. Демультимплексоры. Сумматоры. Преобразователи кодов</b> Шифратор: принцип работы, временная диаграмма, логические зависимости шифратора. Дешифратор: принцип работы, временная диаграмма, логические зависимости дешифратора. Дешифраторы на два и на три входа. Мультиплексоры: назначение и принцип работы, демультимплексоры - назначение и принцип работы. Мультиплексорное дерево. Демультимплексоры: назначение и принцип работы. Демультимплексоры в интегральном исполнении. Сумматоры одноразрядные. Сумматоры комбинационные. Сумматоры с параллельным переносом. Процесс сложения двоичных чисел. Применение сумматоров в составе АЛУ ЭВМ. Одноразрядный двоичный сумматор. Преобразователи кодов.	4

7	7	<b>Триггеры. Счетчики</b> Триггеры RS и D типа; JK и T типа. Назначение, таблицы истинности триггеров, диаграмма их работы. Назначение и типы счетчиков, суммирующие двоичные счетчики. Вычитающий и реверсивный счетчик. Десятичный счетчик.	2
8	8	<b>Регистры. Запоминающие устройства</b> Регистр: общие сведения, параллельный регистр, сдвиговый регистр, последовательный регистр. Принципы построения и классификация устройств памяти – ОЗУ, ПЗУ	2
<b>ВСЕГО</b>			18

#### 4.2 Содержание лабораторных занятий

№ п/п	№ раздела дисциплины	Наименование практических занятий	Объем в часах
			О
1	2	Логические операции с кодами. Изучение систем счисления	4
2	3	Логические основы цифровой техники	4
3	4,5	Моделирование работы и минимизация комбинационных цифровых устройств	4
4	6	Исследование работы шифраторов и дешифраторов	4
5	6	Моделирование работы мультиплексоров и демультимплексоров.	4
6	7,8	Исследование работы триггеров и цифровых устройств, работающих на их основе	4
7	7,8	Исследование работы Компараторов, Счетчиков	4
8	9	Исследование работы аналого-цифрового и цифроаналогового преобразователей	6
<b>ВСЕГО</b>			<b>34</b>

#### 5. ПЕРЕЧЕНЬ ИННОВАЦИОННЫХ ФОРМ УЧЕБНЫХ ЗАНЯТИЙ<sup>1</sup>

№ п/п	Тема	Объем в часах*	Вид учебных занятий	Используемые инновационные формы занятий
		О		
1	Способы задания функций алгебры логики. Минимизация	2	<i>лекция</i>	Анализ конкретных ситуаций
2	Триггеры. Счетчики	2	<i>лекция</i>	Анализ конкретных ситуаций
<b>ВСЕГО</b>		<i>4</i>		

<sup>1</sup> Учить развитие у обучающихся навыков командной работы, межличностной коммуникации, принятия решений, лидерских качеств (включая проведение интерактивных лекций, групповых дискуссий, ролевых игр, тренингов, анализ ситуаций и имитационных моделей).



## **6 УЧЕБНО-МЕТОДИЧЕСКОЕ И ИНФОРМАЦИОННОЕ ОБЕСПЕЧЕНИЕ ПО ДИСЦИПЛИНЕ**

### **6.1 Список основной литературы**

1. Цилькер Б. Я Организация ЭВМ и систем: учеб. для вузов / СПб.: Питер, 2006 ,2011.
2. Бройдо В. Л. Вычислительные системы, сети и телекоммуникации: учеб. пособие для вузов / В. Л. Бройдо, О. П. Ильина .- 4-е изд. - СПб.: Питер, 2011.

### **6.2 Список дополнительной литературы**

1. Бройдо В. Л. Вычислительные системы, сети и телекоммуникации : учеб. пособие для вузов 3-е изд. СПб.: Питер, -2008.
2. Бройдо В. Л. Архитектура ЭВМ и систем: Учеб. для вузов / В. Л. Бройдо, О. П. Ильина - СПб. Питер, 2009.

### **6.3 Информационное обеспечение (в т.ч. интернет- ресурсы).**

- 1 Единая электронная образовательная среда института: URL:<http://aup.uisi.ru>
- 2 Журнал «Электросвязь». [Электронный ресурс] – Режим доступа: <http://www.elsv.ru/>.
- 3 Журнал «Вестник связи». [Электронный ресурс] – Режим доступа: <http://www.vestnik-sviaz.ru/>.
- 4 Научная электронная библиотека elibrary. [Электронный ресурс] – Режим доступа: <http://www.elibrary.ru>.
5. Электронно-библиотечная система «IPRbooks» —(<http://www.iprbookshop.ru/>, доступ по паролю)
6. Полнотекстовая база данных УМП СибГУТИ — Режим доступа: ([http://ellib.sibsutis.ru/cgi-bin/irbis64r\\_plus/cgiirbis\\_64\\_ft.exe?Z21ID=GUEST&C21COM=F&I21DBN=AUTHOR&P21DBN=ELLIB&Z21FLAGID=1](http://ellib.sibsutis.ru/cgi-bin/irbis64r_plus/cgiirbis_64_ft.exe?Z21ID=GUEST&C21COM=F&I21DBN=AUTHOR&P21DBN=ELLIB&Z21FLAGID=1), доступ по логину- паролю)
7. Полнотекстовая база данных ПГУТИ — Режим доступа: ([http://ellib.sibsutis.ru/cgi-bin/irbis64r\\_plus/cgiirbis\\_64\\_ft.exe?Z21ID=GUEST&C21COM=F&I21DBN=AUTHOR&P21DBN=PGUTI&Z21FLAGID=1](http://ellib.sibsutis.ru/cgi-bin/irbis64r_plus/cgiirbis_64_ft.exe?Z21ID=GUEST&C21COM=F&I21DBN=AUTHOR&P21DBN=PGUTI&Z21FLAGID=1), доступ по паролю)
8. Архивы иностранных научных журналов на платформе НЭИКОН — Режим доступа: (<http://arch.neicon.ru/>, свободный доступ с ПК вуза – доступ по IP-адресу)

### **6.4 Нормативные правовые документы и иная правовая информация**

1. Сектор стандартизации электросвязи (МСЭ-Т), <http://www.itu.int/rec/T-REC-G>. Свободный доступ.
2. Постановление Правительства РФ от 31.12.2021г. [№2607](https://77.rkn.gov.ru/law/p1815/) "Об утверждении Правил оказания телематических услуг связи" <https://77.rkn.gov.ru/law/p1815/>
3. Постановление Правительства РФ от 31.12.2021г. [№ 2606](https://77.rkn.gov.ru/law/p1815/) "Об утверждении Правил оказания услуг связи по передаче данных" <https://77.rkn.gov.ru/law/p1815/>

**7 МАТЕРИАЛЬНО-ТЕХНИЧЕСКОЕ ОБЕСПЕЧЕНИЕ ДИСЦИПЛИНЫ И  
ТРЕБУЕМОЕ ПРОГРАММНОЕ ОБЕСПЕЧЕНИЕ**

Наименование аудиторий, кабинетов, лабораторий	Вид занятий	Оборудование, программное обеспечение
Лекционная аудитория:	лекционные занятия	<p>100 – посадочных мест                      – Офисная мебель                      – Маркерная доска                      – Монитор Asus VA24DQ                      – Проектор ViewSonic LS700HD                      – Экран настенный Draper Luma 152*203                      – Системный блок “ТМ системы”                      Premium Renewed Subscription на 1 год (№Д05-17/ЗЦ от 23.01.2017, №Д05-17/ЗЦ от 23.01.2017, №53293/ЕКТ3830 от 26.10.15, №367 от 16.09.2014, № 43189/ЕКТ21 от 11.10.2013))                      Kaspersky Endpoint Security для бизнеса - Расширенный RussianEdition. 500-999 Node 1 Year Education Renewal License (№ГК196-21/ЭА)                      Adobe acrobat reader. Свободно распространяемое программное обеспечение                      Google Chrome. Свободно распространяемое программное обеспечение                      Apache OpenOffice. Свободно распространяемое программное обеспечение</p>
Учебная аудитория для проведения лабораторных занятий.	лабораторные занятия	<p>14 - рабочих мест                      – Офисная мебель                      – Магнитно-маркерная доска                      – Компьютер в комплекте AMD Athlon II X3 450 AM3 (14 шт.)                      – Телевизор LED 42" LG 42LN570V (1 шт.)                      Microsoft Windows 7. Коммерческое ПО (Подписка Microsoft Imagine Premium Renewed Subscription на 1 год (№Д05-17/ЗЦ от 23.01.2017, №Д05-17/ЗЦ от 23.01.2017, №53293/ЕКТ3830 от 26.10.15, №367 от 16.09.2014, № 43189/ЕКТ21 от 11.10.2013))                      Kaspersky Endpoint Security 10 для Windows, Агент администрирования Kaspersky Security Center 10: Коммерческое ПО (лицензия Kaspersky Endpoint Security для бизнеса - Multisim Education Edition 10.0. Коммерческое ПО (ГК №14-07 от 25.01.2007, бессрочно)                      Adobe acrobat reader. Бесплатное ПО                      Google Chrome. Бесплатное ПО                      Gnu Octave. Бесплатное ПО                      Scilab. Бесплатное ПО                      Smathstudio. Бесплатное ПО</p>

		Intellij idea. Бесплатное ПО Apache OpenOffice. Бесплатное ПО
Кабинет для групповых и индивидуальных консультаций:	консультации	14 - рабочих мест – Офисная мебель – Магнитно-маркерная доска – Компьютер в комплекте AMD Athlon II X3 450 AM3 (14 шт.) – Телевизор LED 42" LG 42LN570V (1 шт.) Microsoft Windows 7. Коммерческое ПО (Подписка Microsoft Imagine Premium Renewed Subscription на 1 год (№Д05-17/3Ц от 23.01.2017, №Д05-17/3Ц от 23.01.2017, №53293/ЕКТ3830 от 26.10.15, №367 от 16.09.2014, № 43189/ЕКТ21 от 11.10.2013)) Kaspersky Endpoint Security 10 для Windows, Агент администрирования Kaspersky Security Center 10: Коммерческое ПО (лицензия Kaspersky Endpoint Security для бизнеса - Multisim Education Edition 10.0. Коммерческое ПО (ГК №14-07 от 25.01.2007, бессрочно) Adobe acrobat reader. Бесплатное ПО Google Chrome. Бесплатное ПО Gnu Octave. Бесплатное ПО Scilab. Бесплатное ПО Smathstudio. Бесплатное ПО Intellij idea. Бесплатное ПО Apache OpenOffice. Бесплатное ПО
Кабинет для самостоятельной работы, индивидуальных консультаций:	самостоятельная работа	14 – рабочих мест – Офисная мебель – Компьютер AMD A6 X2 6400K (14 шт.) – Магнитно-маркерная доска – Телевизор LED 42" LG 42LN570V (1 шт.) Microsoft Windows 7. Коммерческое ПО (Подписка Microsoft Imagine Premium Renewed Subscription на 1 год (№Д05-17/3Ц от 23.01.2017, №Д05-17/3Ц от 23.01.2017, №53293/ЕКТ3830 от 26.10.15, №367 от 16.09.2014, № 43189/ЕКТ21 от 11.10.2013)) Kaspersky Endpoint Security 10 для Windows, Агент администрирования Kaspersky Security Center 10: Коммерческое ПО (лицензия Kaspersky Endpoint Security для бизнеса - Multisim Education Edition 10.0. Коммерческое ПО (ГК №14-07 от 25.01.2007, бессрочно) Adobe acrobat reader. Бесплатное ПО Google Chrome. Бесплатное ПО Gnu Octave. Бесплатное ПО Scilab. Бесплатное ПО Smathstudio. Бесплатное ПО Intellij idea. Бесплатное ПО Apache OpenOffice. Бесплатное ПО

## **8. МЕТОДИЧЕСКИЕ УКАЗАНИЯ ДЛЯ ОБУЧАЮЩИХСЯ ПО ОСВОЕНИЮ ДИСЦИПЛИНЫ**

### **8.1.1 Подготовка к лекциям**

На лекциях необходимо вести конспектирование учебного материала, обращать внимание на категории, формулировки, раскрывающие содержание научных явлений и процессов, научные выводы и практические рекомендации.

Конспектирование лекций – сложный вид аудиторной работы, предполагающий интенсивную умственную деятельность студента. Целесообразно сначала понять основную мысль, излагаемую лектором, а затем записать ее. Желательно оставлять поля, на которых при самостоятельной работе с конспектом можно сделать дополнительные записи и отметить непонятные вопросы.

Конспект лекции лучше подразделять на пункты в соответствии с вопросами плана лекции, предложенными преподавателем. Следует обращать внимание на акценты, выводы, которые делает лектор, отмечая наиболее важные моменты в лекционном материале.

Во время лекции можно задавать преподавателю уточняющие вопросы с целью освоения теоретических положений, разрешения спорных вопросов.

### **8.1.2 Подготовка к лабораторным работам**

Подготовку к лабораторной работе необходимо начать с ознакомления плана и подбора рекомендуемой литературы.

Целью лабораторных работ является углубление и закрепление теоретических знаний, полученных студентами на лекциях и в процессе самостоятельного изучения учебного материала, а, следовательно, формирование у них определенных умений и навыков.

В рамках этих занятий студенты осваивают конкретные методы изучения дисциплины, обучаются экспериментальным способам анализа, умению работать с приборами и современным оборудованием. Лабораторные занятия дают наглядное представление об изучаемых явлениях и процессах, студенты осваивают постановку и ведение эксперимента, учатся умению наблюдать, оценивать полученные результаты, делать выводы и обобщения.

### **8.2 Самостоятельная работа студентов**

Успешное освоение компетенций, формируемых данной учебной дисциплиной, предполагает оптимальное использование времени самостоятельной работы.

Подготовка к лекционным занятиям включает выполнение всех видов заданий, рекомендованных к каждой лекции, т. е. задания выполняются еще до лекционного занятия по соответствующей теме. Целесообразно дорабатывать свой конспект лекции, делая в нем соответствующие записи из литературы, рекомендованной преподавателем и предусмотренной учебной программой.

Все задания, вынесенные на самостоятельную работу, рекомендуется выполнять непосредственно после соответствующей темы лекционного курса, что способствует лучшему усвоению материала, позволяет своевременно выявить и устранить «пробелы» в знаниях, систематизировать ранее пройденный материал, на его основе приступить к получению новых знаний и овладению навыками.

Самостоятельная работа во внеаудиторное время состоит из:

- повторения лекционного материала;
- подготовки к лабораторным работам;
- изучения учебно-методической и научной литературы;
- изучения нормативно-правовых актов;
- подготовки к тестированию и т. д.;
- выполнения контрольных работ по заданию преподавателя;
- проведение самоконтроля путем ответов на вопросы текущего контроля знаний, решения представленных в учебно-методических материалах дисциплины задач и тестов.

### **8.3 Подготовка к промежуточной аттестации**

При подготовке к промежуточной аттестации необходимо:

- внимательно изучить перечень вопросов и определить, в каких источниках находятся сведения, необходимые для ответа на них;
- внимательно прочитать рекомендуемую литературу;
- составить краткие конспекты ответов (планы ответов).

Промежуточный контроль достижения результатов обучения по дисциплине проводится в следующих формах:

- зачет.

Для проведения текущего контроля и промежуточной аттестации используются оценочные средства, описание которых приведено в Приложении 1 и на сайте (<http://www.aup.uisi.ru>).

## **9. ОСОБЕННОСТИ РЕАЛИЗАЦИИ ДИСЦИПЛИНЫ ДЛЯ ЛИЦ С ОГРАНИЧЕННЫМИ ВОЗМОЖНОСТЯМИ ЗДОРОВЬЯ**

Для реализации дисциплины используются материально-технические условия, программное обеспечение и доступная среда, созданные в институте. Учебные материалы предоставляются обучающимся в доступной форме (в т.ч. в ЭИОС) с применением программного обеспечения:

Балаболка — программа, которая предназначена для воспроизведения вслух текстовых файлов самых разнообразных форматов, среди них: DOC, DOCX, DjVu, FB2, PDF и многие другие. Программа Балаболка умеет воспроизводить текст, набираемый на клавиатуре, осуществляет проверку орфографии;

Экранная лупа – программа экранного увеличения.

Для контактной и самостоятельной работы используются мультимедийные комплексы, электронные учебники и учебные пособия, адаптированные к ограничениям здоровья обучающихся имеющиеся в электронно-библиотечных системах «IPR SMART//IPRbooks», «Образовательная платформа Юрайт».

Промежуточная аттестация и текущий контроль по дисциплине осуществляется в соответствии с фондом оценочных средств в формах, адаптированных к ограничениям здоровья и восприятия информации обучающихся.

Задания предоставляется в доступной форме:

для лиц с нарушениями зрения: в устной форме или в форме электронного документа с использованием специализированного программного обеспечения;

для лиц с нарушениями слуха: в печатной форме или в форме электронного документа;

для лиц с нарушениями опорно-двигательного аппарата: в устной форме или в печатной форме, или в форме электронного документа.

Ответы на вопросы и выполненные задания обучающиеся предоставляют в доступной форме:

для лиц с нарушениями зрения: в устной форме или в письменной форме с помощью ассистента, в форме электронного документа с использованием специализированного программного обеспечения;

для лиц с нарушениями слуха: в электронном виде или в письменной форме;

для лиц с нарушениями опорно-двигательного аппарата: в устной форме или письменной форме, или в форме электронного документа (возможно с помощью ассистента).

При проведении текущего контроля и промежуточной аттестации обучающимся из числа инвалидов и лиц с ограниченными возможностями здоровья предоставляется дополнительное время для подготовки и ответа (по их заявлению).

Для инвалидов и лиц с ограниченными возможностями здоровья учебные занятия по дисциплине проводятся в ДОТ и/или в специально оборудованной аудитории (по их заявлению).