

Министерство цифрового развития, связи и массовых коммуникаций Российской Федерации
Федеральное государственное бюджетное образовательное учреждение высшего образования
«Сибирский государственный университет телекоммуникаций и информатики»
(СибГУТИ)

Уральский технический институт связи и информатики (филиал) в г. Екатеринбурге
(УрТИСИ СибГУТИ)



РАБОЧАЯ ПРОГРАММА

по дисциплине «**Материалы и компоненты электронной техники**»
для основной профессиональной образовательной программы по направлению
11.03.02 «Инфокоммуникационные технологии и системы связи»
направленность (профиль) – Транспортные сети и системы связи
квалификация – бакалавр
форма обучения – очная, заочная
год начала подготовки (по учебному плану) – 2022

Екатеринбург 2022

Министерство цифрового развития, связи и массовых коммуникаций Российской Федерации
Федеральное государственное бюджетное образовательное учреждение высшего образования
«Сибирский государственный университет телекоммуникаций и информатики»
(СибГУТИ)

Уральский технический институт связи и информатики (филиал) в г. Екатеринбурге
(УрТИСИ СибГУТИ)

Утверждаю
Директор УрТИСИ СибГУТИ
Е.А. Минина
« _____ » _____ 2022 г.


РАБОЧАЯ ПРОГРАММА

по дисциплине «**Материалы и компоненты электронной техники**»
для основной профессиональной образовательной программы по направлению
11.03.02 «Инфокоммуникационные технологии и системы связи»
направленность (профиль) – Транспортные сети и системы связи
квалификация – бакалавр
форма обучения – очная, заочная
год начала подготовки (по учебному плану) – 2022


Екатеринбург 2022


Рабочая программа дисциплины «Материалы и компоненты электронной техники» составлена в соответствии с требованиями ФГОС ВО по направлению подготовки 11.03.02 «Инфокоммуникационные технологии и системы связи» и Положением об организации и осуществления в СибГУТИ образовательной деятельности по образовательным программам высшего образования – программам бакалавриата, программам специалитета, программам магистратуры.

Программу составил:

<u>старший преподаватель</u> должность	 подпись	<u>/ И.А. Малкова</u> инициалы, фамилия
<u>/</u> должность	<u>/</u> подпись	<u>/</u> инициалы, фамилия


Утверждена на заседании ИТиМС от 25.05.2022 протокол № 9
кафедры

Заведующий кафедрой (разработчика)	 подпись	<u>/ Н.В. Будылдина/</u> инициалы, фамилия
<u>25.05.2022</u> г.		

Заведующий кафедрой (выпускающей)	 подпись	<u>/ Е.И. Гниломёдов/</u> инициалы, фамилия
<u>25.05.2022</u> г.		

Согласовано Ответственный по ОПОП (руководитель ОПОП)	 подпись	<u>/ Е.И. Гниломёдов /</u> инициалы, фамилия
<u>25.05.2022</u> г.		

Основная и дополнительная литература, указанная в рабочей программе, имеется в наличии в библиотеке института и ЭБС.

Зав. библиотекой	 подпись	<u>/ С.Г. Торбенко</u> инициалы, фамилия
------------------	---	---

Рабочая программа дисциплины «Материалы и компоненты электронной техники» составлена в соответствии с требованиями ФГОС ВО по направлению подготовки 11.03.02 «Инфокоммуникационные технологии и системы связи» и Положением об организации и осуществления в СибГУТИ образовательной деятельности по образовательным программам высшего образования – программам бакалавриата, программам специалитета, программам магистратуры.

Программу составил:

<u>старший преподаватель</u> должность	_____	/ И.А. Малкова
/	подпись	инициалы, фамилия
/	_____	/
должность	подпись	инициалы, фамилия

Утверждена на заседании [ИТиМС] от 25.05.2022 протокол № 9
кафедры

Заведующий кафедрой (разработчика)	_____	/ Н.В. Будылдина/
25.05.2022 г.	подпись	инициалы, фамилия

Заведующий кафедрой (выпускающей)	_____	/ Е.И. Гниломёдов/
25.05.2022 г.	подпись	инициалы, фамилия

Согласовано Ответственный по ОПОП (руководитель ОПОП)	_____	/ Е.И. Гниломёдов/
25.05.2022 г.	подпись	инициалы, фамилия

Основная и дополнительная литература, указанная в рабочей программе, имеется в наличии в библиотеке института и ЭБС.

Зав. библиотекой	_____	/ С.Г. Горбенко
	подпись	инициалы, фамилия

1. МЕСТО ДИСЦИПЛИНЫ В СТРУКТУРЕ ОБРАЗОВАТЕЛЬНОЙ ПРОГРАММЫ

Дисциплина относится к обязательной части учебного плана подготовки бакалавра по направлению 11.03.02 Инфокоммуникационные технологии и системы связи (профиль «Транспортные сети и системы связи»). Шифр дисциплины в рабочем учебном плане – Б1.О.10.

<i>ОПК-1 – Способен использовать положения, законы и методы естественных наук и математики для решения задач инженерной деятельности</i>	
Предшествующие дисциплины и практики	Высшая математика Физика Основы телекоммуникаций
Дисциплины и практики, изучаемые одновременно с данной дисциплиной	Высшая математика Физика
Последующие дисциплины и практики	Теория вероятностей и математическая статистика Теория электрических цепей Подготовка к сдаче и сдача государственного экзамена

2. ТРЕБОВАНИЯ К РЕЗУЛЬТАТАМ ОСВОЕНИЯ ДИСЦИПЛИНЫ

В результате освоения дисциплины обучающийся должен демонстрировать освоение следующих компетенций по дескрипторам «знания, умения, владения», соответствующие тематическим разделам дисциплины, и применимые в их последующем обучении и профессиональной деятельности:

ОПК-1 – Способен использовать положения, законы и методы естественных наук и математики для решения задач инженерной деятельности

Знать

– фундаментальные законы природы и основные физические математические законы и методы накопления, передачи и обработки информации

Уметь

– применять физические законы и математические методы для решения задач теоретического и прикладного характера

Владеть

– навыками использования знаний физики и математики при решении практических задач

3. ОБЪЁМ ДИСЦИПЛИНЫ

3.1 Очная форма обучения

Общая трудоемкость дисциплины, изучаемой во 2 семестре, составляет 3 зачетные единицы. По дисциплине предусмотрен *зачет*.

Виды учебной работы	Всего часов/зачетных единиц	Семестр
		2
Аудиторная работа (всего)	52/1,44	52/1,44
В том числе в интерактивной форме	6/0,17	6/0,17
Лекции (ЛК)	18/0,5	18/0,5
Лабораторные работы (ЛР)	34/0,94	34/0,94
Практические занятия (ПЗ)	-	-
Самостоятельная работа студентов (всего)	47/1,31	47/1,31
Проработка лекций	12/0,33	12/0,33
Подготовка к практическим занятиям и оформление отчетов	-	-
Подготовка к лабораторным занятиям и оформление отчетов	25/0,69	25/0,69
Выполнение курсовой работы	-	-
Выполнение РГР	-	-
Подготовка и сдача зачета	10/0,27	10/0,27
Общая трудоемкость дисциплины, часов	108/3	108/3

Одна зачетная единица (ЗЕ) эквивалентна 36 часам.

3.2 Заочная форма обучения

Общая трудоемкость дисциплины, изучаемой в установочной сессии и 1 семестрах для профилей «Инфокоммуникационные сети и системы», «Транспортные сети и системы связи», составляет 3 зачетные единицы. По дисциплине предусмотрена расчетно-графическая работа и зачет.

Виды учебной работы	Всего часов/зачетных единиц	Семестр	
		Установочная сессия	2
Аудиторная работа (всего)	12/0,33	4/0,11	8/0,22
В том числе в интерактивной форме	6/0,16		6/0,16
Лекции (ЛК)	6/0,16	4/0,11	2/0,05
Лабораторные работы (ЛР)	6/0,16	-	6/0,16
Практические занятия (ПЗ)	-	-	-
Самостоятельная работа студентов (всего)	92/2,55	32/0,88	60/1,67
Проработка лекций	24/0,67	10/0,27	14/0,39
Подготовка к практическим занятиям и оформление отчетов	-	-	-
Подготовка к лабораторным занятиям и оформление отчетов	16/0,44	-	16/0,44
Выполнение курсовой работы	-	-	-
Выполнение реферата, РГР	26/0,72	12/0,33	14/0,38
Подготовка и сдача зачета	26/0,72	10/0,27	16/0,44
Общая трудоемкость дисциплины, часов	108/3	36/1	72/2

Одна зачетная единица (ЗЕ) эквивалентна 36 часам.

4. СОДЕРЖАНИЕ ДИСЦИПЛИНЫ ПО ВИДАМ УЧЕБНЫХ ЗАНЯТИЙ

4.1 Содержание лекционных занятий

№ раздела дисциплины	Наименование лекционных тем (разделов) дисциплины и их содержание	Объем в часах		
		О	З	Зд
1	<p>Основы материаловедения Значение материалов при создании современных устройств систем управления. Требования к материалам. Классификация материалов по их электрическим свойствам, областям применения. Классификация по методам обработки. Определение понятий: вещество, материал, состав материала, структура, свойство. Виды химической связи (ковалентная, ионная, металлическая).</p>	2	0,6 5	
2	<p>Основные свойства материалов Механические свойства материалов и параметры: прочность, упругая и пластическая деформация, Электрические свойства материалов и их параметры: электропроводность, удельное сопротивление. Теплофизические свойства материалов и параметры: теплопроводность (физическая сущность, закон Фурье), тепловое расширение, термостойкость, стойкость к тепловым ударам, теплоемкость. Газообразные вещества. Защитные свойства газовых сред. Газы, используемые в качестве защитных сред в приборостроении и в технологических целях. Жидкости. Химическая активность жидкостей. Охлаждающие жидкости.</p>	2	0,6 5	
3	<p>Проводниковые материалы Классификация проводников. Металлы. Металлы высокой проводимости. благородные металлы. Тугоплавкие металлы. Металлические сплавы. Сплавы высокого сопротивления. Припой. Неметаллические проводники. Углеродистые материалы. Проводящие материалы на основе окислов. Композиционные проводящие материалы. Резистивные элементы электронной техники. Классификация резисторов. Основные параметры и характеристики резисторов. Система обозначений и маркировка резисторов. Конструктивно-технологические разновидности резисторов.</p>	4	0,7	
4	<p>Диэлектрические материалы Электропроводность диэлектриков. Электропроводность газов, жидких и твердых диэлектриков. Поверхностная электропроводность диэлектриков. Классификация диэлектрических материалов. Полимеры. Пластические массы. Электроизоляционные лаки, эмали, компаунды. Эластомеры. Волокнистые материалы. Слюда. Стекла и ситаллы. Радиокерамика. Активные диэлектрики. Емкостные элементы электронной техники. Классификация конденсаторов. Основные типы конструкции. Конденсатор в цепи постоянного тока. Конденсатор в цепи переменного тока. Пробой конденсаторов. Удельные характеристики конденсаторов. Конденсаторы на основе неорганических диэлектриков. Конденсаторы на основе органических диэлектриков. Оксидные конденсаторы. Конденсаторы переменной емкости.</p>	4	1	

5	<p>Магнитные материалы Магнитные свойства материалов. Классификация материалов по магнитным свойствам. Диамагнетики, парамагнетики, ферромагнетики, антиферромагнетики, ферримагнетики. Намагничивание ферромагнетиков. Классификация магнитных материалов. Магнитно-мягкие и магнитно-твердые материалы. Индуктивные элементы электронной техники. Катушки индуктивности и трансформаторы. Основные типы и конструкции. Магнитные сердечники катушек индуктивности и трансформаторов</p>	4	1	
6	<p>Полупроводниковые материалы Основные свойства и параметры полупроводников: удельное сопротивление, ширина запрещенной зоны, концентрация носителей заряда, их подвижность. Воздействие внешних факторов: температуры, света, электрического поля на концентрацию носителей заряда и на электропроводность полупроводников.</p>	1	1	
7	<p>Компоненты электронной техники Электрические соединения. Классификация. Конструкторские и технологические требования, предъявляемые к ним. Разъемные и неразъемные механические соединения. Классификация. Чип-резисторы. Чип-конденсаторы. Чип-индукторы. Дискретные полупроводниковые компоненты. Интегральные схемы. Основные тенденции и перспективы развития материалов и компонентов электронной техники.</p>	1	1	
ВСЕГО		18	6	

4.2 Содержание лабораторных занятий

№ п/п	№ раздела дисциплины	Наименование лабораторных работ	Объем в часах		
			О	З	Зд
1	3	Определение удельного сопротивления проводника	4	2	
2	3	Определение диэлектрической проницаемости изоляционного материала	6	4	
3	4	Определение параметров компонентов РЭА	6		
4	5	Определение параметров индуктивности с ферромагнитным сердечником	6		
5	5	Определение параметров индуктивности	6		
6	6	Характеристики и параметры диода	6		
ВСЕГО			34	6	

5. ПЕРЕЧЕНЬ ИННОВАЦИОННЫХ ФОРМ УЧЕБНЫХ ЗАНЯТИЙ¹

Преподавание дисциплины базируется на результатах научных исследований, проводимых СибГУТИ, в том числе с учетом региональных особенностей профессиональной деятельности выпускников и потребностей работодателей.

№ п/п	Тема	Объем в часах*		Вид учебных занятий	Используемые инновационные формы занятий
		О	З		
1	Механические свойства материалов и параметры: прочность, упругая и пластическая деформация	2	2	Лекция	
2	Классификация диэлектрических материалов	2	2	Лекция	
3	Радиокомпоненты	2	2	Лекция	
ВСЕГО		6	6		

* Не меньше интерактивных часов

6 УЧЕБНО-МЕТОДИЧЕСКОЕ И ИНФОРМАЦИОННОЕ ОБЕСПЕЧЕНИЕ ПО ДИСЦИПЛИНЕ

6.1 Список основной литературы

1. Сорокин В.С., Антипов Б.Л., Лазарева Н.П. Материалы и элементы электронной техники. В 2 т. Т. 1. – М.: Лань Спб, 2015. – 448 с.
2. Сорокин В.С., Антипов Б.Л., Лазарева Н.П. Материалы и элементы электронной техники. В 2 т. Т. 2. – М.: Лань Спб, 2016. – 384 с.

6.2 Список дополнительной литературы

1. Петров К.С. Радиоматериалы, радиокомпоненты и электроника: учебное пособие. – СПб.: Питер, 2003. – 522 с.
2. Покровский Ф.Н. Материалы и компоненты радиоэлектронных средств: учебное пособие для вузов. 2-е изд., стереотип. _ М.: горячая линия – Телеком, 2016. – 350 с.

6.3 Информационное обеспечение (в т.ч. интернет- ресурсы).

1. <http://aup.uisi.ru/lib/> - Электронный каталог АБК ASBOOK
2. <http://www.iprbookshop.ru/> - Электронно-библиотечная система «IPRbooks»
3. <http://www.elibrary.ru> - Научная электронная библиотека elibrary
4. <http://www.informio.ru/> - Электронный справочник «Информо»
5. <http://lib.sibsutis.ru/libs.php> - Полнотекстовая базы данных УМП СибГУТИ
6. <http://www.neicon.ru/> - Архивы иностранных научных журналов на платформе НЭИКОН

¹ Учить развитие у обучающихся навыков командной работы, межличностной коммуникации, принятия решений, лидерских качеств (включая проведение интерактивных лекций, групповых дискуссий, ролевых игр, тренингов, анализ ситуаций и имитационных моделей).

7 МАТЕРИАЛЬНО-ТЕХНИЧЕСКОЕ ОБЕСПЕЧЕНИЕ ДИСЦИПЛИНЫ И ТРЕБУЕМОЕ ПРОГРАММНОЕ ОБЕСПЕЧЕНИЕ

Наименование аудиторий, кабинетов, лабораторий	Вид занятий	Наименование оборудования, программного обеспечения
Лекционная аудитория V УК№3	Лекционные занятия	60 – посадочных мест Офисная мебель Меловая доска Проектор м/медиа Sanyo PLC-XU86 2500 Lm, XGA Экран настенный Draper Luma 152*203 Компьютер процессор Pentium 4.2
Компьютерный класс 208 УК№3	Лабораторные работы	Компьютер CPU Pentium III – 500 (4 шт.) Компьютер персональный Pentium E6500 (8 шт.) Монитор Samsung S19F350 (4 шт.) Лабораторное оборудование: - осциллограф C1-124 (1 шт.); - осциллограф C1-73 (3 шт.); - прибор ГЗ-112 (6 шт.); - стенд лабораторный по ТЭЦ (8 шт.); - учебный комплекс NI ELVIS II(8 шт.).
Помещение для самостоятельной работы 311 УК№3	Самостоятельная работа	14 – рабочих мест Офисная мебель Компьютер AMD A6 X2 6400K (14 шт.) Магнитно-маркерная доска Телевизор LED 42" LG 42LN570V (1 шт.)

8 МЕТОДИЧЕСКИЕ УКАЗАНИЯ ДЛЯ ОБУЧАЮЩИХСЯ ПО ОСВОЕНИЮ ДИСЦИПЛИНЫ²

8.1 Подготовка к лекционным, практическим и лабораторным занятиям

Подготовка к лекциям. На лекциях необходимо вести конспектирование учебного материала, обращать внимание на категории, формулировки, раскрывающие содержание научных явлений и процессов, научные выводы и практические рекомендации.

Конспект лекции лучше подразделять на пункты в соответствии с вопросами плана лекции, предложенными преподавателем. Следует обращать внимание на акценты, выводы, которые делает лектор, отмечая наиболее важные моменты в лекционном материале.

Во время лекции можно задавать преподавателю уточняющие вопросы с целью освоения теоретических положений, разрешения спорных вопросов.

Подготовка к лабораторным работам. Подготовка к лабораторной работе необходимо начать с ознакомления плана и подбора рекомендуемой литературы.

Целью лабораторных работ является углубление и закрепление теоретических знаний, полученных студентами на лекциях и в процессе самостоятельного изучения учебного материала, а, следовательно, формирование у них определенных умений и навыков.

В рамках этих занятий студенты осваивают конкретные методы изучения дисциплины, обучаются экспериментальным способам анализа, умению работать с приборами и современным оборудованием. Лабораторные занятия дают наглядное представление об изучаемых явлениях и процессах, студенты осваивают постановку и ведение эксперимента, учатся умению наблюдать, оценивать полученные результаты, делать выводы и обобщения.

² Целью методических указаний является обеспечение обучающимся оптимальной организации процесса изучения дисциплины.

Рекомендации по работе с литературой. Целесообразно начать с изучения основной литературы в части учебников и учебных пособий. Далее рекомендуется перейти к анализу научных монографий и статей, рассматривающих отдельные аспекты проблем, изучаемых в рамках дисциплины, а также официальных интернет-ресурсов, в которых могут содержаться основные вопросы изучаемой проблемы.

При работе с литературой важно уметь:

- сопоставлять, сравнивать, классифицировать, группировать, систематизировать информацию в соответствии с определенной учебной задачей;
 - обобщать полученную информацию, оценивать прослушанное и прочитанное;
 - фиксировать основное содержание сообщений; формулировать, устно и письменно, основную идею сообщения; составлять план, формулировать тезисы;
 - готовить доклады и презентации к ним;
 - работать в разных режимах (индивидуально, в паре, в группе), взаимодействуя друг с другом;
 - пользоваться реферативными и справочными материалами;
 - обращаться за помощью, дополнительными разъяснениями к преподавателю, другим студентам.
- пользоваться словарями и др.

8.2 Самостоятельная работа студентов

Успешное освоение компетенций, формируемых данной учебной дисциплиной, предполагает оптимальное использование времени самостоятельной работы.

Подготовка к лекционным занятиям включает выполнение всех видов заданий, рекомендованных к каждой лекции, т. е. задания выполняются еще до лекционного занятия по соответствующей теме. Целесообразно дорабатывать свой конспект лекции, делая в нем соответствующие записи из литературы, рекомендованной преподавателем и предусмотренной учебной программой.

Все задания к лабораторным работам, а также задания, вынесенные на самостоятельную работу, рекомендуется выполнять непосредственно после соответствующей темы лекционного курса, что способствует лучшему усвоению материала, позволяет своевременно выявить и устранить «пробелы» в знаниях, систематизировать ранее пройденный материал, на его основе приступить к получению новых знаний и овладению навыками.

Самостоятельная работа во внеаудиторное время состоит из:

- повторения лекционного материала;
- подготовки к лабораторным работам;
- изучения учебно-методической и научной литературы;
- изучения нормативно-правовых актов;
- подготовки к контрольным работам, тестированию и т. д.;
- подготовки к семинарам устных докладов (сообщений);
- выполнения контрольных работ по заданию преподавателя;
- проведение самоконтроля путем ответов на вопросы текущего контроля знаний, решения представленных в учебно-методических материалах дисциплины задач, тестов, написания рефератов и эссе по отдельным вопросам изучаемой темы.

8.3 Подготовка к промежуточной аттестации

При подготовке к промежуточной аттестации необходимо:

- внимательно изучить перечень вопросов и определить, в каких источниках находятся сведения, необходимые для ответа на них;
- внимательно прочитать рекомендуемую литературу;
- составить краткие конспекты ответов (планы ответов).

Освоение дисциплины предусматривает посещение лекционных занятий, выполнение и защиту лабораторных работ и самостоятельной работы.

Текущий контроль достижения результатов обучения по дисциплине включает следующие процедуры:

- контрольные работы для полусеместровой аттестации;

- решение индивидуальных задач на лабораторных работах;
- контроль самостоятельной работы, осуществляемый на каждой лабораторной работе;
- защита лабораторных работ.

Промежуточный контроль достижения результатов обучения по дисциплине проводится в следующих формах:

- зачет (2 семестр).

Для проведения текущего контроля и промежуточной аттестации используются оценочные средства, описание которых расположено в Приложении 1 и на сайте (<http://www.aup.uisi.ru>).