

Федеральное агентство связи  
Федеральное государственное бюджетное образовательное учреждение высшего образования  
«Сибирский государственный университет телекоммуникаций и информатики»  
(СибГУТИ)  
Уральский технический институт связи и информатики (филиал) в г. Екатеринбурге  
(УрТИСИ СибГУТИ)



Утверждаю  
Директор УрТИСИ СибГУТИ  
Е.А. Минина  
2019 г.

## РАБОЧАЯ ПРОГРАММА

по дисциплине **«Микропроцессорная техника в системах связи»**  
для основной профессиональной образовательной программы по направлению  
11.03.02 «Инфокоммуникационные технологии и системы связи»  
направленность (профиль) – Транспортные сети и системы связи  
квалификация – бакалавр  
форма обучения – очная, заочная  
год начала подготовки (по учебному плану) – 2019

Екатеринбург 2019

Федеральное агентство связи  
Федеральное государственное бюджетное образовательное учреждение высшего образования  
«Сибирский государственный университет телекоммуникаций и информатики»  
(СибГУТИ)  
Уральский технический институт связи и информатики (филиал) в г. Екатеринбурге  
(УрТИСИ СибГУТИ)

Утверждаю  
Директор УрТИСИ СибГУТИ  
\_\_\_\_\_ Е.А. Минина  
« \_\_\_\_\_ » \_\_\_\_\_ 2019 г.


## **РАБОЧАЯ ПРОГРАММА**

по дисциплине **«Микропроцессорная техника в системах связи»**  
для основной профессиональной образовательной программы по направлению  
11.03.02 «Инфокоммуникационные технологии и системы связи»  
направленность (профиль) – Транспортные сети и системы связи  
квалификация – бакалавр  
форма обучения – очная, заочная  
год начала подготовки (по учебному плану) – 2019


Екатеринбург 2019


Рабочая программа дисциплины «Микропроцессорная техника в системах связи» составлена в соответствии с требованиями ФГОС ВО по направлению подготовки 11.03.02 «Инфокоммуникационные технологии и системы связи» и Положением об организации и осуществления в СибГУТИ образовательной деятельности по образовательным программам высшего образования – программам бакалавриата, программам специалитета, программам магистратуры.

Программу составил:

старший преподаватель		/ И. А. Малкова
должность	подпись	инициалы, фамилия
/	/	/
должность	подпись	инициалы, фамилия

Утверждена на заседании ОПДТО от 28.05.2019 протокол № 8  
кафедры

Заведующий кафедрой (разработчика)		/ Н.В. Будылдина/
28.05.2019 г.	подпись	инициалы, фамилия

Заведующий кафедрой (выпускающей)		/ Е.А. Субботин/
28.05.2019 г.	подпись	инициалы, фамилия

Согласовано Ответственный по ОПОП (руководитель ОПОП)		/ Е.И. Гниломёдов /
28.05.2019 г.	подпись	инициалы, фамилия

Основная и дополнительная литература, указанная в рабочей программе, имеется в наличии в библиотеке института и ЭБС.

Зав. библиотекой		/ С.Г. Торбенко
	подпись	инициалы, фамилия

Рабочая программа дисциплины «Микропроцессорная техника в системах связи» составлена в соответствии с требованиями ФГОС ВО по направлению подготовки 11.03.02 «Инфокоммуникационные технологии и системы связи» и Положением об организации и осуществления в СибГУТИ образовательной деятельности по образовательным программам высшего образования – программам бакалавриата, программам специалитета, программам магистратуры.

Программу составил:

<u>старший преподаватель</u> должность	_____	/ И. А. Малкова инициалы, фамилия
/	_____	/
_____	подпись	_____
_____		инициалы, фамилия

Утверждена на заседании [ОПДТС] от 28.05.2019 протокол № 8  
кафедры \_\_\_\_\_

Заведующий кафедрой (разработчика) \_\_\_\_\_ /Н.В. Будылдина/  
подпись инициалы, фамилия  
\_\_\_\_\_ 28.05.2019 г.

Заведующий кафедрой (выпускающей) \_\_\_\_\_ /Е.А. Субботин/  
подпись инициалы, фамилия  
\_\_\_\_\_ 28.05.2019 г.

Согласовано  
Ответственный по ОПОП (руководитель ОПОП) \_\_\_\_\_ /Е.И. Гниломёдов/  
подпись инициалы, фамилия  
\_\_\_\_\_ 28.05.2019 г.

Основная и дополнительная литература, указанная в рабочей программе, имеется в наличии в библиотеке института и ЭБС.

Зав. библиотекой \_\_\_\_\_ /С.Г. Горбенко  
подпись инициалы, фамилия



## 1. МЕСТО ДИСЦИПЛИНЫ В СТРУКТУРЕ ОБРАЗОВАТЕЛЬНОЙ ПРОГРАММЫ

Дисциплина относится к обязательной части учебного плана подготовки бакалавра по направлению 11.03.02 Инфокоммуникационные технологии и системы связи (профиль – Транспортные сети и системы связи). Шифр дисциплины в рабочем учебном плане – Б1.В.ДВ.01.02

<i>ПК-1 – Способен к эксплуатации и развитию сетевых платформ, систем и сетей передачи данных</i>	
Предшествующие дисциплины и практики	Основы теории цепей; Основы построения инфокоммуникационных систем и сетей; Распространение сигналов и помех в инфокоммуникационных системах; Введение в операционную систему Unix; Экономика предприятий отрасли инфокоммуникаций; Пакеты прикладных программ;
Дисциплины и практики, изучаемые одновременно с данной дисциплиной	Менеджмент предприятий отрасли инфокоммуникаций; Микропроцессорная техника в системах связи.
Последующие дисциплины и практики	Нормативно-правовая база профессиональной деятельности; Сети связи и системы телекоммуникаций; Вычислительная техника и информационные технологии; Программное обеспечение электронного документооборота; Многоканальные телекоммуникационные системы; Электропитание устройств и систем телекоммуникаций. эксплуатации телекоммуникационных сетей и систем; Транспортные сети связи и сети доступа; Основы построения сетей радиосвязи; Протоколы и интерфейсы телекоммуникационных систем; Техника мультисервисных сетей; Перспективные технологии в отрасли телекоммуникаций;

## 2. ТРЕБОВАНИЯ К РЕЗУЛЬТАТАМ ОСВОЕНИЯ ДИСЦИПЛИНЫ

В результате освоения дисциплины обучающийся должен демонстрировать освоение следующих компетенций по дескрипторам «знания, умения, владения», соответствующие тематическим разделам дисциплины, и применимые в их последующем обучении и профессиональной деятельности:

*ПК-1 – Способен к эксплуатации и развитию сетевых платформ, систем и сетей передачи данных*

### **Знать**

– *Знает основы технической эксплуатации, принципы построения и работы коммутационного оборудования коммутационных подсистем и сетевых платформ, перспективы технического развития отрасли связи*

### **Уметь**

– *составлять алгоритмы функционирования МПС для конкретных задач*

### **Владеть**

– *навыками работы с контрольно-измерительной аппаратурой*

### 3. ОБЪЁМ ДИСЦИПЛИНЫ

#### 3.1 Очная форма обучения

Общая трудоемкость дисциплины, изучаемой в 4 семестре, составляет 3 зачетные единицы. По дисциплине предусмотрен *зачет*

Виды учебной работы	Всего часов/зачетных единиц	Семестр
		4
<b>Аудиторная работа (всего)</b>	<b>52/1,44</b>	<b>52/1,44</b>
<b>В том числе в интерактивной форме</b>	6/0,16	6/0,16
Лекции (ЛК)	18/0,5	18/0,5
Лабораторные работы (ЛР)	34/0,94	34/0,94
Практические занятия (ПЗ)	-	-
<b>Самостоятельная работа студентов (всего)</b>	<b>47/1,3</b>	<b>47/1,3</b>
Проработка лекций	12/0,33	12/0,33
Подготовка к практическим занятиям и оформление отчетов	-	-
Подготовка к лабораторным занятиям и оформление отчетов	25/0,69	25/0,69
Выполнение курсовой работы	-	-
Выполнение РГР	-	-
Подготовка и сдача зачета	10/0,27	10/0,27
<b>Контроль</b>	<b>9/0,25</b>	<b>9/0,25</b>
<b>Общая трудоемкость дисциплины, часов</b>	<b>108/3</b>	<b>108/3</b>

Одна зачетная единица (ЗЕ) эквивалентна 36 часам.

## 4. СОДЕРЖАНИЕ ДИСЦИПЛИНЫ ПО ВИДАМ УЧЕБНЫХ ЗАНЯТИЙ

### 4.1 Содержание лекционных занятий

№ раздела дисциплины	Наименование лекционных тем (разделов) дисциплины и их содержание	Объем в часах		
		О	З	Зд
1	<b>Классификация цифровых вычислительных устройств.</b> Основные понятия и термины. Поколения ЭВМ. История появления и развития микропроцессоров. Место и роль микропроцессоров в отрасли связи, области применения и перспективы.	2		
2	<b>Системы счисления. Форматы чисел. Машинные коды</b> Кодирование операционной информации. Позиционные системы счисления, преобразования записи чисел из одной системы счисления в другую. Двоичная арифметика. Представление чисел со знаком, прямой, обратный и дополнительный коды. Арифметические операции в этих кодах, признаки результатов операций. Двоично-десятичные коды и двоично-десятичная арифметика. Форматы числовых данных, представление чисел с фиксированной и плавающей запятой, диапазон и точность представления. Алфавитно-цифровые коды.	2		
3	<b>Комбинационные элементы. Шифраторы. Дешифраторы. Мультиплексоры. Демультимплексоры. Сумматоры. Преобразователи кодов</b> Шифратор: принцип работы, временная диаграмма, логические зависимости шифратора. Дешифратор: принцип работы, временная диаграмма, логические зависимости дешифратора. Дешифраторы на два и на три входа. Мультиплексоры: назначение и принцип работы, демультимплексоры - назначение и принцип работы. Мультиплексорное дерево. Демультимплексоры: назначение и принцип работы. Демультимплексоры в интегральном исполнении. Сумматоры одноразрядные. Сумматоры комбинационные. Сумматоры с параллельным переносом. Процесс сложения двоичных чисел. Применение сумматоров в составе АЛУ ЭВМ. Одноразрядный двоичный сумматор. Преобразователи кодов.	2		
4	<b>Триггеры. Счетчики</b> Триггеры RS и D типа; JK и T типа. Назначение, таблицы истинности триггеров, диаграмма их работы. Назначение и типы счетчиков, суммирующие двоичные счетчики. Вычитающий и реверсивный счетчик. Десятичный счетчик.	2		
5	<b>Регистры. Запоминающие устройства</b> Регистр: общие сведения, параллельный регистр, сдвиговый регистр, последовательный регистр. Принципы построения и классификация устройств памяти – ОЗУ, ПЗУ	2		
6	<b>Программируемые логические интегральные схемы (ПЛИС)</b> Программируемая логическая схема (ПЛС) как стандартизованный кодопреобразователь. Структура ПЛС. Понятие программируемая логическая интегральная схема и их применение Аналого-цифровые и цифро-аналоговые преобразователи. Принцип аналого-цифрового преобразования информации. Аналого-цифровой преобразователь с промежуточным преобразованием напряжения во временной интервал. Цифро-аналоговый преобразователь с суммированием напряжений.	2	-	
7	<b>Микропроцессоры.</b> Понятие архитектуры микропроцессора. Принципы организации процесса обработки информации.	2		

	Арифметико-логическое устройство, регистры общего назначения, типовая структура обрабатываемой части микропроцессора. Цепи переноса, сдвига и формирования признаков результата арифметических операций. Организация управления процессом обработки информации.			
8	<b>Форматы команд. Разработка ПО микропроцессора</b> Микропрограммный и аппаратный принципы управления выполнением операций. Микрокомандный и командный уровни управления. Программный счётчик и регистр команд. Статическое и динамическое ОЗУ.	2		
9	<b>Интерфейсы микропроцессора.</b> Классификация методов ввода-вывода. Программный ввод-вывод без квитиования. Программный ввод-вывод с квитиованием. Ввод-вывод по прерыванию. Ввод-вывод по прямому доступу к памяти. Интерфейс и его функции. Программируемый параллельный и последовательный интерфейс. Программируемый связный интерфейс. Организация многоуровневых, приоритетных, опросных и векторных прерываний.	2		
<b>ВСЕГО</b>		<b>18</b>		

#### 4.3 Содержание лабораторных занятий

№ п/п	№ раздела дисциплины	Наименование лабораторных работ	Объем в часах		
			О	З	Зд
1	2	Логические операции с кодами. Изучение систем счисления	4		
2	3	Логические основы цифровой техники	4		
3	3	Моделирование работы и минимизация комбинационных цифровых устройств	4		
4	3	Моделирование работы мультиплексоров и демультимплексоров.	2		
5	4	Исследование работы триггеров и цифровых устройств, работающих на их основе	2		
6	4	Исследование работы Компараторов, Счетчиков	4		
7	6	Исследование работы аналого-цифрового и цифроаналогового преобразователей	6		
8	8	Система команд микроконтроллера.	4		
9	8	Программирование микроконтроллера на языке ассемблера.	4		
<b>ВСЕГО</b>			<b>34</b>		



## 5. ПЕРЕЧЕНЬ ИННОВАЦИОННЫХ ФОРМ УЧЕБНЫХ ЗАНЯТИЙ<sup>1</sup>

Преподавание дисциплины базируется на результатах научных исследований, проводимых СибГУТИ, в том числе с учетом региональных особенностей профессиональной деятельности выпускников и потребностей работодателей.

№ п/п	Тема	Объем в часах*		Вид учебных занятий	Используемые инновационные формы занятий
		О	З		
1	Способы задания функций алгебры логики. Минимизация	2		Лекция	
2	Логические основы цифровой техники	4		Лабораторные работы	
<b>ВСЕГО</b>		<b>6</b>			

\* Не меньше интерактивных часов

## 6 УЧЕБНО-МЕТОДИЧЕСКОЕ И ИНФОРМАЦИОННОЕ ОБЕСПЕЧЕНИЕ ПО ДИСЦИПЛИНЕ

### 6.1 Список основной литературы

1. Цилькер Б. Я Организация ЭВМ и систем: учеб. для вузов / СПб.: Питер, 2006, 2011.
2. Бройдо В. Л. Вычислительные системы, сети и телекоммуникации: учеб. пособие для вузов / В. Л. Бройдо, О. П. Ильина. - 4-е изд. - СПб.: Питер, 2011.

### 6.2 Список дополнительной литературы

3. Бройдо В. Л. Вычислительные системы, сети и телекоммуникации : учеб. пособие для вузов 3-е изд. СПб.: Питер, -2008.
4. Бройдо В. Л. Архитектура ЭВМ и систем: Учеб. для вузов / В. Л. Бройдо, О. П. Ильина - СПб. Питер, 2009.

### 6.3 Информационное обеспечение (в т.ч. интернет- ресурсы).

1. <http://aup.uisi.ru/lib/> - Электронный каталог АБК ASBOOK
2. <http://ibooks.ru/> - Электронно-библиотечная система «Айбукс.ру» (ibooks)
3. <http://www.iprbookshop.ru/> - Электронно-библиотечная система «IPRbooks»
4. <http://www.elibrary.ru> - Научная электронная библиотека elibrary
5. <http://www.informio.ru/> - Электронный справочник «Информо»
6. <http://lib.sibstis.ru/libs.php> - Полнотекстовая базы данных УМП СибГУТИ
7. <http://www.neicon.ru/> - Архивы иностранных научных журналов на платформе НЭИКОН

<sup>1</sup> Учить развитие у обучающихся навыков командной работы, межличностной коммуникации, принятия решений, лидерских качеств (включая проведение интерактивных лекций, групповых дискуссий, ролевых игр, тренингов, анализ ситуаций и имитационных моделей).

## 7 МАТЕРИАЛЬНО-ТЕХНИЧЕСКОЕ ОБЕСПЕЧЕНИЕ ДИСЦИПЛИНЫ И ТРЕБУЕМОЕ ПРОГРАММНОЕ ОБЕСПЕЧЕНИЕ

Наименование аудиторий, кабинетов, лабораторий	Вид занятий	Наименование оборудования, программного обеспечения
Лекционная аудитория V УК№3	Лекционные занятия	60 – посадочных мест Офисная мебель Меловая доска Проектор м/медиа Sanyo PLC-XU86 2500 Lm, XGA Экран настенный Draper Luma 152*203 Компьютер процессор Pentium 4.2
Компьютерный класс 208 УК№3	Лабораторные работы	Компьютер CPU Pentium III – 500 (4 шт.) Компьютер персональный Pentium E6500 (8 шт.) Монитор Samsung S19F350 (4 шт.) Лабораторное оборудование: - осциллограф С1-124 (1 шт.); - осциллограф С1-73 (3 шт.); - прибор ГЗ-112 (6 шт.); - стенд лабораторный по ТЭЦ (8 шт.); - учебный комплекс NI ELVIS II(8 шт.).
Помещение для самостоятельной работы 311 УК№3	Самостоятельная работа	14 – рабочих мест Офисная мебель Компьютер AMD A6 X2 6400K (14 шт.) Магнитно-маркерная доска Телевизор LED 42" LG 42LN570V (1 шт.)

## 8 МЕТОДИЧЕСКИЕ УКАЗАНИЯ ДЛЯ ОБУЧАЮЩИХСЯ ПО ОСВОЕНИЮ ДИСЦИПЛИНЫ<sup>2</sup>

### 8.1 Подготовка к лекционным, практическим и лабораторным занятиям

**Подготовка к лекциям.** На лекциях необходимо вести конспектирование учебного материала, обращать внимание на категории, формулировки, раскрывающие содержание научных явлений и процессов, научные выводы и практические рекомендации.

Конспект лекции лучше подразделять на пункты в соответствии с вопросами плана лекции, предложенными преподавателем. Следует обращать внимание на акценты, выводы, которые делает лектор, отмечая наиболее важные моменты в лекционном материале.

Во время лекции можно задавать преподавателю уточняющие вопросы с целью освоения теоретических положений, разрешения спорных вопросов.

**Подготовка к лабораторным работам.** Подготовку к лабораторной работе необходимо начать с ознакомления плана и подбора рекомендуемой литературы.

Целью лабораторных работ является углубление и закрепление теоретических знаний, полученных студентами на лекциях и в процессе самостоятельного изучения учебного материала, а, следовательно, формирование у них определенных умений и навыков.

В рамках этих занятий студенты осваивают конкретные методы изучения дисциплины, обучаются экспериментальным способам анализа, умению работать с приборами и

<sup>2</sup> Целью методических указаний является обеспечение обучающимся оптимальной организации процесса изучения дисциплины.

современным оборудованием. Лабораторные занятия дают наглядное представление об изучаемых явлениях и процессах, студенты осваивают постановку и ведение эксперимента, учатся умению наблюдать, оценивать полученные результаты, делать выводы и обобщения.

**Рекомендации по работе с литературой.** Целесообразно начать с изучения основной литературы в части учебников и учебных пособий. Далее рекомендуется перейти к анализу научных монографий и статей, рассматривающих отдельные аспекты проблем, изучаемых в рамках дисциплины, а также официальных интернет-ресурсов, в которых могут содержаться основные вопросы изучаемой проблемы.

При работе с литературой важно уметь:

- сопоставлять, сравнивать, классифицировать, группировать, систематизировать информацию в соответствии с определенной учебной задачей;
- обобщать полученную информацию, оценивать прослушанное и прочитанное;
- фиксировать основное содержание сообщений; формулировать, устно и письменно, основную идею сообщения; составлять план, формулировать тезисы;
- готовить доклады и презентации к ним;
- работать в разных режимах (индивидуально, в паре, в группе), взаимодействуя друг с другом;
- пользоваться реферативными и справочными материалами;
- обращаться за помощью, дополнительными разъяснениями к преподавателю, другим студентам.
- пользоваться словарями и др.

## **8.2 Самостоятельная работа студентов**

Успешное освоение компетенций, формируемых данной учебной дисциплиной, предполагает оптимальное использование времени самостоятельной работы.

Подготовка к лекционным занятиям включает выполнение всех видов заданий, рекомендованных к каждой лекции, т. е. задания выполняются еще до лекционного занятия по соответствующей теме. Целесообразно дорабатывать свой конспект лекции, делая в нем соответствующие записи из литературы, рекомендованной преподавателем и предусмотренной учебной программой.

Все задания к лабораторным работам, а также задания, вынесенные на самостоятельную работу, рекомендуется выполнять непосредственно после соответствующей темы лекционного курса, что способствует лучшему усвоению материала, позволяет своевременно выявить и устранить «пробелы» в знаниях, систематизировать ранее пройденный материал, на его основе приступить к получению новых знаний и овладению навыками.

Самостоятельная работа во внеаудиторное время состоит из:

- повторения лекционного материала;
- подготовки к лабораторным работам;
- изучения учебно-методической и научной литературы;
- изучения нормативно-правовых актов;
- подготовки к контрольным работам, тестированию и т. д.;
- подготовки к семинарам устных докладов (сообщений);
- выполнения контрольных работ по заданию преподавателя;
- проведение самоконтроля путем ответов на вопросы текущего контроля знаний, решения представленных в учебно-методических материалах дисциплины задач, тестов, написания рефератов и эссе по отдельным вопросам изучаемой темы.

## **8.3 Подготовка к промежуточной аттестации**

При подготовке к промежуточной аттестации необходимо:

- внимательно изучить перечень вопросов и определить, в каких источниках находятся сведения, необходимые для ответа на них;
- внимательно прочитать рекомендуемую литературу;
- составить краткие конспекты ответов (планы ответов).

Освоение дисциплины предусматривает посещение лекционных занятий, выполнение и защиту лабораторных работ и самостоятельной работы.

Текущий контроль достижения результатов обучения по дисциплине включает следующие процедуры:

- контрольные работы для полусеместровой аттестации;
- решение индивидуальных задач на лабораторных работах;
- контроль самостоятельной работы, осуществляемый на каждой лабораторной работе;
- защита лабораторных работ.

Промежуточный контроль достижения результатов обучения по дисциплине проводится в следующих формах:

- зачет (3 семестр).

Для проведения текущего контроля и промежуточной аттестации используются оценочные средства, описание которых расположено в Приложении 1 и на сайте (<http://www.aup.uisi.ru>).