

Федеральное агентство связи  
Федеральное государственное бюджетное образовательное учреждение высшего образования  
«Сибирский государственный университет телекоммуникаций и информатики»  
(СибГУТИ)  
Уральский технический институт связи и информатики (филиал) в г. Екатеринбурге  
(УрТИСИ СибГУТИ)



Утверждаю  
Директор УрТИСИ СибГУТИ  
Е. А. Минина  
2020 г.

## РАБОЧАЯ ПРОГРАММА

по дисциплине **«Проектирование сетей широкополосного доступа»**  
для основной профессиональной образовательной программы по направлению  
11.03.02 «Инфокоммуникационные технологии и системы связи»  
направленность (профиль) – Инфокоммуникационные сети и системы  
квалификация – бакалавр  
форма обучения – заочная  
год начала подготовки (по учебному плану) – 2020

Екатеринбург 2020

Федеральное агентство связи  
Федеральное государственное бюджетное образовательное учреждение высшего образования  
«Сибирский государственный университет телекоммуникаций и информатики»  
(СибГУТИ)  
Уральский технический институт связи и информатики (филиал) в г. Екатеринбурге  
(УрТИСИ СибГУТИ)

Утверждаю  
Директор УрТИСИ СибГУТИ  
\_\_\_\_\_ Е.А. Минина  
« \_\_\_\_ » \_\_\_\_\_ 2020 г.

## **РАБОЧАЯ ПРОГРАММА**

по дисциплине «**Проектирование сетей широкополосного доступа**»  
для основной профессиональной образовательной программы по направлению  
11.03.02 «Инфокоммуникационные технологии и системы связи»  
направленность (профиль) – Инфокоммуникационные сети и системы  
квалификация – бакалавр  
форма обучения – заочная  
год начала подготовки (по учебному плану) – 2020


Екатеринбург 2020

Рабочая программа дисциплины «Проектирование сетей широкополосного доступа» составлена в соответствии с требованиями ФГОС ВО по направлению подготовки 11.03.02 «Инфокоммуникационные технологии и системы связи» и Положением об организации и осуществления в СибГУТИ образовательной деятельности по образовательным программам высшего образования – программам бакалавриата, программам специалитета, программам магистратуры.

Программу составил:

старший преподаватель

должность

  
подпись

/И. И. Шестаков

инициалы, фамилия

/ /

должность


подпись

/

инициалы, фамилия

Утверждена на заседании кафедры МЭС от 29.05.2020 протокол № 10

Заведующий кафедрой (разработчика)


  
подпись

/Е.А. Субботин/

инициалы, фамилия

29.05.2020 г.

Заведующий кафедрой (выпускающей)

  
подпись

/Е.А. Субботин/

инициалы, фамилия

29.05.2020 г.

Согласовано

Ответственный по ОПОП (руководитель ОПОП)

  
подпись

/Е.И. Гниломёдов /

инициалы, фамилия

29.05.2020 г.

Основная и дополнительная литература, указанная в рабочей программе, имеется в наличии в библиотеке института и ЭБС.

Зав. библиотекой

  
подпись

/С.Г. Торбенко

инициалы, фамилия



# 1. МЕСТО ДИСЦИПЛИНЫ В СТРУКТУРЕ ОБРАЗОВАТЕЛЬНОЙ ПРОГРАММЫ

Дисциплина относится к вариативной части учебного плана. Шифр дисциплины в учебном плане – *Б1.В.ДВ.02.02*.

<i>ПК-2 Способен проводить расчеты по проекту сетей, сооружений и средств инфокоммуникаций в соответствии с техническим заданием и основными нормативно-правовыми и нормативно-техническими документами</i>	
Предшествующие дисциплины и практики	<i>Основы теории цепей, Антенны и распространение радиоволн, Теория телетрафика, Схемотехника телекоммуникационных устройств, Коммутационные системы, Теория связи, Архитектура телекоммуникационных систем, Сети и системы мобильной связи, Нормативно-правовая база профессиональной деятельности</i>
Дисциплины и практики, изучаемые одновременно с данной дисциплиной	<i>Основы проектирования и эксплуатации сетей связи, Электропитание устройств и систем телекоммуникаций, Технологии широкополосного доступа, Сети и системы мобильной связи, Мультисервисные сети связи, Экономика отрасли инфокоммуникаций, Проектирование локальных сетей, Преддипломная практика</i>
Последующие дисциплины и практики	-

## 2. ТРЕБОВАНИЯ К РЕЗУЛЬТАТАМ ОСВОЕНИЯ ДИСЦИПЛИНЫ

В результате освоения дисциплины обучающийся должен демонстрировать освоение следующих компетенций по дескрипторам «знания, умения, владения», соответствующие тематическим разделам дисциплины, и применимые в их последующем обучении и профессиональной деятельности:

*ПК-2 Способен проводить расчеты по проекту сетей, сооружений и средств инфокоммуникаций в соответствии с техническим заданием и основными нормативно-правовыми и нормативно-техническими документами:*

### **Знать**

-методику расчетов и проектирования сетей, сооружений и средств инфокоммуникаций ШПД в соответствии с техническим заданием и основными нормативно-правовыми и нормативно-техническими документами;

-основные нормативно-правовыми и нормативно-техническими документами в рамках проектирования сетей, сооружений и средств инфокоммуникаций ШПД.

### **Уметь**

-проводить расчеты, проектирование сетей, сооружений и средств инфокоммуникаций ШПД в соответствии с техническим заданием и основными нормативно-правовыми и нормативно-техническими документами;

-применять основные нормативно-правовыми и нормативно-техническими документами в рамках проектирования и расчета сетей, сооружений и средств инфокоммуникаций ШПД.

### **Владеть**

-навыками расчета и проектирования сетей, сооружений и средств инфокоммуникаций ШПД в соответствии с техническим заданием и основными нормативно-правовыми и нормативно-техническими документами;

-навыками применения основные нормативно-правовыми и нормативно-техническими документами в рамках проектирования и расчета сетей, сооружений и средств инфокоммуникаций ШПД.

### 3. ОБЪЁМ ДИСЦИПЛИНЫ

#### 3.1 Заочная форма обучения

Общая трудоемкость дисциплины, изучаемой в 5 курсе, составляет 4 зачетные единицы. По дисциплине предусмотрен экзамен и курсовая работа.

Виды учебной работы	Всего часов/зачетных единиц	Курс 5	
		Зимняя сессия	Летняя сессия
<b>Аудиторная работа (всего)</b>	<b>16/0,44</b>	<b>4</b>	<b>12</b>
В том числе в интерактивной форме	4//0,11	4	-
Лекции (ЛК)	8/0,22	4	4
Лабораторные работы (ЛР)	-	-	-
Практические занятия (ПЗ)	8/0,22	-	8
<b>Самостоятельная работа студентов (всего)</b>	<b>119/3,30</b>	<b>68</b>	<b>51</b>
Проработка лекций	40/1,11	40	-
Подготовка к практическим занятиям и оформление отчетов	8/0,22	-	8
Подготовка к лабораторным занятиям и оформление отчетов	-	-	-
Выполнение КР	51/1,41	28	23
Подготовка и сдача экзамена	20/0,55		20
<b>Контроль</b>	<b>9/0,25</b>	<b>-</b>	<b>9</b>
<b>Общая трудоемкость дисциплины, часов</b>	<b>144/4</b>	<b>72</b>	<b>72</b>

Одна зачетная единица (ЗЕ) эквивалентна 36 часам.

## 4. СОДЕРЖАНИЕ ДИСЦИПЛИНЫ ПО ВИДАМ УЧЕБНЫХ ЗАНЯТИЙ

### 4.1 Содержание лекционных занятий

№ раздела дисциплины	Наименование лекционных тем (разделов) дисциплины и их содержание	Объем в часах
		3
<b>1</b>	<p><b>Модель, определения и архитектура сетей оптического доступа.</b>                      Понятия и определения. Что такое сеть доступа, ее назначение и какие требования к ней предъявляются. Разновидности сетей оптического доступа. Что такое канал связи. Что такое выделенная линия связи. Что такое абонент и пользователь. Требования, предъявляемые к оператору, абоненту, и к системе связи. Что такое мультисервисные сети связи. Параметры системы и сети оптического доступа. Архитектура сетей оптического доступа. Технологии оптического доступа и их сравнительная характеристика. Институты, форумы, комитеты, занимающиеся разработкой и стандартизацией технологий сетей оптического доступа. Обзор вендоров производящих оборудование систем оптического доступа и сравнительный анализ линеек операторского и абонентского оборудования.</p>	0,5
<b>2</b>	<p><b>Технология PON.</b>                      Разновидности технологий PON: APON, BPON, EPON, GPON, GEPON, 10GPON, 100GPON, WDM-PON. Стандарты описываемы технологии PON в рекомендации ITU-T. Описание и характеристики компонентов сетей PON: оборудование OLT и ONU, оптические кабели, оптические разветвители, оптические кроссы. Особенности построения сетей PON в многоэтажном и частном секторе. Каскадирование в сетях PON. Особенности организации разветвленной ВОЛС на абонентском участке частного и многоэтажного сектора. Принцип передачи данных в восходящем и нисходящем потоке. Форматы кадров. Характеристики сетей PON. Диаграмма уровней, пример расчета. Особенности в организации магистральной ВОЛС на сетях PON. Схема организации связи. Строительство и техническая эксплуатация сетей PON. Надежность на сетях PON. Достоинства и недостатки.</p>	5
<b>3</b>	<p><b>Технология Ethernet.</b>                      Разновидности технологий Ethernet: Fast Ethernet, Gigabit Ethernet, 10Gigabit Ethernet, 100Gigabit Ethernet. Стандарты описываемые технологии Ethernet в рекомендации IEEE. Описание и характеристики компонентов сетей Ethernet: операторское и абонентское оборудование, оптические кабели, оптические кроссы. Особенности построения сетей Ethernet в многоэтажном и частном секторе. Особенности организации ВОЛС на абонентском участке частного и многоэтажного сектора. Принцип передачи данных. Форматы кадров. Характеристики сетей Ethernet. Особенности в организации магистральной ВОЛС на сетях Ethernet. Схема организации связи. Строительство и техническая эксплуатация сетей Ethernet. Надежность на сетях Ethernet. Достоинства и недостатки. Перспективная технология Ethernet over WDM (EoWDM). Концепция построения. Компоненты, применяемые для развертывания сетей EoWDM. Область применения. Особенности реализации на практике в рамках оптического доступа.</p>	2
<b>4</b>	<p><b>Другие технологии оптического доступа.</b></p>	0,5

№ раздела дисциплины	Наименование лекционных тем (разделов) дисциплины и их содержание	Объем в часах
		3
	Технология FSO. Технология Li-Wi. Области применения. Особенности построения. Достоинства и недостатки. Сравнительная характеристика.	
<b>ВСЕГО</b>		<b>8</b>

#### 4.2 Содержание практических занятий

№ п/п	№ раздела дисциплины	Наименование лабораторных работ	Объем в часах
			3
1	2	Расчет параметров сети PON	2
2	2	Разработка схем сети PON	2
3	3	Расчет параметров сети Ethernet	2
	3	Разработка схем сети Ethernet	2
<b>ВСЕГО</b>			<b>8</b>

#### 4.3 Содержание лабораторных занятий

Учебным планом не предусмотрено

#### 4.4 Курсовая работа

Организация сети оптического доступа по технологии GPON.

### 5. ПЕРЕЧЕНЬ ИННОВАЦИОННЫХ ФОРМ УЧЕБНЫХ ЗАНЯТИЙ<sup>1</sup>

Преподавание дисциплины базируется на результатах научных исследований, проводимых УрТИСИ СибГУТИ, в том числе с учетом региональных особенностей профессиональной деятельности выпускников и потребностей работодателей.

№ п/п	Тема	Объем в часах*	Вид учебных занятий	Используемые инновационные формы занятий
		3		
1	<b>Технология PON.</b> Особенности построения сетей PON в многоэтажном и частном секторе	4	лекция	Интерактивная лекция
<b>ВСЕГО</b>		<b>4</b>		

\* Не меньше интерактивных часов

<sup>1</sup> Учеть развитие у обучающихся навыков командной работы, межличностной коммуникации, принятия решений, лидерских качеств (включая проведение интерактивных лекций, групповых дискуссий, ролевых игр, тренингов, анализ ситуаций и имитационных моделей).



## 6 УЧЕБНО-МЕТОДИЧЕСКОЕ И ИНФОРМАЦИОННОЕ ОБЕСПЕЧЕНИЕ ПО ДИСЦИПЛИНЕ

### 6.1 Список основной литературы

1. Горбунов, А. В. Проектирование защищённых оптических телекоммуникационных систем : учебное пособие / А. В. Горбунов, Ю. В. Зачиняев, А. П. Плёткин. — Ростов-на-Дону, Таганрог: Издательство Южного федерального университета, 2019. — 126 с. — ISBN 978-5-9275-3431-9. — Текст : электронный // Электронно-библиотечная система IPR BOOKS : [сайт]. — URL: <https://www.iprbookshop.ru/100191.html>

2. . . . . : / . . . . . , 2005.- 592 .

### 6.2 Список дополнительной литературы

1. Новиков, С. Н. Проектирование защищённых телекоммуникационных систем : учебное пособие / С. Н. Новиков, Г. В. Попков. — Новосибирск: Сибирский государственный университет телекоммуникаций и информатики, 2018. — 439 с. — Текст : электронный // Электронно-библиотечная система IPR BOOKS : [сайт]. — URL: <https://www.iprbookshop.ru/102152.html>

2. Пуговкин, А. В. Основы построения инфокоммуникационных систем и сетей : учебное пособие / А. В. Пуговкин. — Томск : Томский государственный университет систем управления и радиоэлектроники, Эль Контент, 2014. — 156 с. — ISBN 978-5-4332-0148-4. — Текст : электронный // Электронно-библиотечная система IPR BOOKS : [сайт]. — URL: <https://www.iprbookshop.ru/72156.html>

### 6.3 Информационное обеспечение (в т.ч. интернет-ресурсы).

1. Полнотекстовая база данных учебных и методических пособий СибГУТИ. [http://ellib.sibsutis.ru/cgi-bin/irbis64r\\_plus/cgiirbis\\_64\\_ft.exe?Z21ID=GUEST&C21COM=F&I21DBN=AUTHOR&P21DBN=IRBIS&Z21FLAGID=1](http://ellib.sibsutis.ru/cgi-bin/irbis64r_plus/cgiirbis_64_ft.exe?Z21ID=GUEST&C21COM=F&I21DBN=AUTHOR&P21DBN=IRBIS&Z21FLAGID=1). Доступ по логину-паролю.

2. Научная электронная библиотека (НЭБ) elibrary <http://www.elibrary.ru> ООО «Научная Электронная библиотека» г. Москва. Лицензионное соглашение №6527 от 27.09.2010 свободный доступ (необходимо пройти регистрацию).

3. Электронная библиотека Российского фонда фундаментальных исследований (РФФИ) <http://www.rfbr.ru/rffi/ru/library>. Свободный доступ.

4 Сектор стандартизации электросвязи (МСЭ-Т), <http://www.itu.int/rec/T-REC-G>. Свободный доступ.

**7 МАТЕРИАЛЬНО-ТЕХНИЧЕСКОЕ ОБЕСПЕЧЕНИЕ ДИСЦИПЛИНЫ И  
ТРЕБУЕМОЕ ПРОГРАММНОЕ ОБЕСПЕЧЕНИЕ**

Наименование аудиторий, кабинетов, лабораторий	Вид занятий	Наименование оборудования, программного обеспечения
Лекционная аудитория №101 УК№3	Лекционные занятия	Для осуществления образовательного процесса по дисциплине (модулю) используется лекционная аудитория №101 УК№3 для проведения лекционных занятий на 25 посадочных мест, оснащённая проекционным оборудованием и персональным компьютером, работающим под управлением операционной системы Windows 7, офисной мебелью, доской магнитно-маркерной
Кабинет для практических занятий: аудитория №101	Практические занятия	Для проведения практических занятий используется аудитория №101 оснащённая: 10 – рабочих мест, 25 – посадочных мест Ноутбук Lenovo G500 – рабочее место преподавателя. Ноутбук DELL D500 15.4 Celeron M540 1.86 Ghz/1024/120/intelX3100/DVDRW/WiFi/ Bluetooth/ Win V Home Basic (10 шт.) Ноутбук Acer ExtensaEX4230-90 1g 16Mi(WXGA) (2 шт.)
Лаборатория для самостоятельной работы студентов №310 УК№3	Самостоятельная работа	Для самостоятельной работы студентов используется лаборатория для самостоятельной работы студентов №310 УК№3, оснащённая офисной мебелью, рабочими местами с персональными компьютерами, работающими под управлением операционной системы Windows 7, 10 – рабочими местами, 14 – посадочными местами, принтером Samsung ML-2241; аудитория используется для проведения самостоятельной работы студентов кафедры многоканальной электрической связи. Имеется предоставление удалённого доступа к единой научной образовательной электронной среде.

## **8 МЕТОДИЧЕСКИЕ УКАЗАНИЯ ДЛЯ ОБУЧАЮЩИХСЯ ПО ОСВОЕНИЮ ДИСЦИПЛИНЫ<sup>2</sup>**

### **8.1 Подготовка к лекционным, практическим занятиям**

#### **8.1.1 Подготовка к лекциям**

На лекциях необходимо вести конспектирование учебного материала, обращать внимание на категории, формулировки, раскрывающие содержание научных явлений и процессов, научные выводы и практические рекомендации.

Конспектирование лекций – сложный вид аудиторной работы, предполагающий интенсивную умственную деятельность студента. Целесообразно сначала понять основную мысль, излагаемую лектором, а затем записать ее. Желательно оставлять поля, на которых при самостоятельной работе с конспектом можно сделать дополнительные записи и отметить непонятные вопросы.

Конспект лекции лучше подразделять на пункты в соответствии с вопросами плана лекции, предложенными преподавателем. Следует обращать внимание на акценты, выводы, которые делает лектор, отмечая наиболее важные моменты в лекционном материале.

Во время лекции можно задавать преподавателю уточняющие вопросы с целью освоения теоретических положений, разрешения спорных вопросов.

#### **8.1.2 Подготовка к практическим занятиям**

Подготовку к практическим занятиям следует начинать с ознакомления плана практического занятия, который отражает содержание предложенной темы. Изучение вопросов плана основывается на проработке текущего материала лекции, а затем изучении основной и дополнительной литературы. Новые понятия по изучаемой теме необходимо выучить и внести в глоссарий, который целесообразно вести с самого начала изучения курса.

Результат такой работы должен проявиться в способности студента свободно ответить на теоретические вопросы практикума, его выступления и участия в коллективном обсуждении вопросов изучаемой темы, правильном выполнении практических заданий и контрольных работ.

### **8.2 Самостоятельная работа студентов**

Успешное освоение компетенций, формируемых данной учебной дисциплиной, предполагает оптимальное использование времени самостоятельной работы.

Подготовка к лекционным занятиям включает выполнение всех видов заданий, рекомендованных к каждой лекции, т. е. задания выполняются еще до лекционного занятия по соответствующей теме. Целесообразно дорабатывать свой конспект лекции, делая в нем соответствующие записи из литературы, рекомендованной преподавателем и предусмотренной учебной программой.

Все задания к лабораторным работам, а также задания, вынесенные на самостоятельную работу, рекомендуется выполнять непосредственно после соответствующей темы лекционного курса, что способствует лучшему усвоению материала, позволяет своевременно выявить и устранить «пробелы» в знаниях, систематизировать ранее пройденный материал, на его основе приступить к получению новых знаний и овладению навыками.

Самостоятельная работа во внеаудиторное время состоит из:

- повторение лекционного материала;
- подготовки к лабораторным работам;
- изучения учебно-методической и научной литературы;
- изучения нормативно-правовых актов;
- решения задач, выданных на лабораторных работах;
- подготовки к тестированию, зачету;
- подготовки рефератов по заданию преподавателя;
- проведение самоконтроля путем ответов на вопросы текущего контроля знаний, решения представленных в учебно-методических материалах дисциплины задач, тестов, написания рефератов и эссе по отдельным вопросам изучаемой темы.

представленных в учебно-методических материалах дисциплины задач, тестов, написания рефератов и эссе по отдельным вопросам изучаемой темы.

Важной частью для студентов ЗФО является самостоятельное написание курсовой работы.

---

<sup>2</sup> Целью методических указаний является обеспечение обучающимся оптимальной организации процесса изучения дисциплины.

### **8.3 Подготовка к промежуточной аттестации**

При подготовке к промежуточной аттестации необходимо:

- внимательно изучить перечень вопросов и определить, в каких источниках находятся сведения, необходимые для ответа на них;
- внимательно прочитать рекомендуемую литературу;
- составить краткие конспекты ответов (планы ответов).

Освоение дисциплины предусматривает посещение лекционных занятий, выполнение и защиту лабораторных работ, самостоятельной работы.

Текущий контроль достижения результатов обучения по дисциплине включает следующие процедуры:

- контроль самостоятельной работы, осуществляемый на каждом лабораторном занятии;
- защита лабораторных работ;
- курсовая работа;

Промежуточный контроль достижения результатов обучения по дисциплине проводится в следующих формах:

- экзамен;

Для проведения текущего контроля и промежуточной аттестации используются оценочные средства, описание которых представлено в Приложении 1 и на сайте (<http://www.aup.uisi.ru>).