

Министерство цифрового развития, связи и массовых коммуникаций Российской Федерации
Федеральное государственное бюджетное образовательное учреждение высшего образования
«Сибирский государственный университет телекоммуникаций и информатики»
(СибГУТИ)

Уральский технический институт связи и информатики (филиал) в г. Екатеринбурге
(УрТИСИ СибГУТИ)



УТВЕРЖДАЮ
директор УрТИСИ СибГУТИ

Минина Е.А.

2023 г.

РАБОЧАЯ ПРОГРАММА ДИСЦИПЛИНЫ

Б1.В.06 Элементная база телекоммуникационных систем

Направление подготовки / специальность: **11.03.02 «Инфокоммуникационные технологии и системы связи»**

Направленность (профиль) / специализация: **Транспортные сети и системы связи**

Форма обучения: **очная, заочная**

Год набора: 2024

Екатеринбург, 2023

Министерство цифрового развития, связи и массовых коммуникаций Российской Федерации
Федеральное государственное бюджетное образовательное учреждение высшего образования
«Сибирский государственный университет телекоммуникаций и информатики»
(СибГУТИ)
Уральский технический институт связи и информатики (филиал) в г. Екатеринбурге
(УрТИСИ СибГУТИ)

УТВЕРЖДАЮ
директор УрТИСИ СибГУТИ
_____ Минина Е.А.
« ____ » _____ 2023 г.

РАБОЧАЯ ПРОГРАММА ДИСЦИПЛИНЫ

Б1.В.06Элементная база телекоммуникационных систем

Направление подготовки / специальность: **11.03.02 «Инфокоммуникационные технологии и системы связи»**

Направленность (профиль) / специализация: **Транспортные сети и системы связи**

Форма обучения: **очная, заочная**

Год набора: 2024


Екатеринбург, 2023

Разработчик (-и) рабочей программы:
к.т.н., доцент



_____ / В.И. Пауров /
подпись

Утверждена на заседании кафедры инфокоммуникационных технологий и мобильной связи (ИТиМС) протокол от 28.11.2023 г. № 3

Заведующий кафедрой ИТиМС


_____ / Н.В. Будылдина /
подпись

Согласовано:
Заведующий выпускающей кафедрой



_____ / Е.И. Гниломёдов /
подпись

Ответственный по ОПОП


_____ / Е.И. Гниломёдов /
подпись

Основная и дополнительная литература, указанная в п.6 рабочей программы, имеется в наличии в библиотеке института и ЭБС.

Заведующий библиотекой


_____ / С.Г. Торбенко /
подпись

Разработчик (-и) рабочей программы:
к.т.н., доцент

_____ / В.И. Паутов /
подпись

Утверждена на заседании кафедры инфокоммуникационных технологий и мобильной связи
(ИТиМС) протокол от 28.11.2023 г. № 3

Заведующий кафедрой ИТиМС

_____ / Н.В. Будылдина /
подпись

Согласовано:

Заведующий выпускающей кафедрой

_____ / Е.И. Гниломёдов /
подпись

Ответственный по ОПОП

_____ / Е.И. Гниломёдов /
подпись

Основная и дополнительная литература, указанная в п.6 рабочей программы, имеется в наличии
в библиотеке института и ЭБС.

Заведующий библиотекой

_____ / С.Г. Торбенко /
подпись

1. МЕСТО ДИСЦИПЛИНЫ В СТРУКТУРЕ ОБРАЗОВАТЕЛЬНОЙ ПРОГРАММЫ

Дисциплина Б1.В.06 Элементная база телекоммуникационных систем относится к части, формируемой участниками образовательных отношений образовательной программы.

ПК-4 Способен к устранению технических проблем на стационарном оборудовании связи	
Предшествующие дисциплины и практики	
Дисциплины и практики, изучаемые одновременно с данной дисциплиной	
Последующие дисциплины и практики	Б1.В.09 Основы оптической связи Б1.В.10 Схемотехника телекоммуникационных устройств Б1.В.11 Оптоэлектроника и нанофотоника Б1.В.19 Электропитание устройств и систем телекоммуникаций Б1.В.20 Сетевые технологии высокоскоростной передачи данных Б1.В.24 Техника мультисервисных сетей Б1.В.ДВ.01.01 Вычислительная техника и информационные технологии Б1.В.ДВ.01.02 Микропроцессорная техника в системах связи Б3.01(Г) Подготовка к сдаче и сдача государственного экзамена
ПК-8 Способен к разработке проектной документации на объект, (систему) связи, телекоммуникационную систему	
Предшествующие дисциплины и практики	
Дисциплины и практики, изучаемые одновременно с данной дисциплиной	
Последующие дисциплины и практики	Б1.В.08 Теория связи Б1.В.10 Схемотехника телекоммуникационных устройств Б1.В.11 Оптоэлектроника и нанофотоника Б1.В.12 Направляющие системы электросвязи Б1.В.15 Многоканальные телекоммуникационные системы Б1.В.17 Спутниковые и радиорелейные системы связи Б1.В.20 Сетевые технологии высокоскоростной передачи данных Б1.В.22 Транспортные сети связи Б2.В.02(П) Производственная преддипломная практика Б3.02(Д) Выполнение и защита выпускной квалификационной работы

Дисциплина не может реализовываться с применением дистанционных образовательных технологий.

2. ТРЕБОВАНИЯ К РЕЗУЛЬТАТАМ ОСВОЕНИЯ ДИСЦИПЛИНЫ

В результате освоения дисциплины обучающийся должен демонстрировать результаты обучения, которые соотнесены с индикаторами достижения компетенций:

Код и наименование индикатора достижения компетенций	Результаты обучения по дисциплине
ПК-4 Способен к устранению технических проблем на стационарном оборудовании связи	
ПК-4.2 Знает теоретические основы работы, конструкцию, параметры компонентов и устройств телекоммуникационных систем	<p>Знает теоретические основы работы, конструкцию, параметры компонентов и устройств телекоммуникационных систем.</p> <p>Умеет определять и измерять характеристики и параметры компонентов и устройств телекоммуникационных систем.</p> <p>Владеет навыками технической эксплуатации и обслуживания компонентов и устройств телекоммуникационных систем</p>
ПК-8 Способен к разработке проектной документации на объект, (систему) связи, телекоммуникационную систему	
ПК-8.1 Знает назначение, состав, конструкцию, принцип работы, условия технической эксплуатации проектируемых изделий	<p>Знает назначение, состав, конструкцию, принцип работы, условия технической эксплуатации проектируемых изделий</p> <p>Умеет, производить основные расчеты, направленные на развитие сетей связи в части направляющих систем.</p> <p>Владеет навыками технической эксплуатации и обслуживания компонентов и устройств телекоммуникационных систем</p>
ПК-8.2 Работает с текстовыми редакторами, графическими программами, оформляет содержательную часть проекта, формирует общую пояснительную записку, разрабатывает проектную документацию в соответствии с требованиями нормативно-технических документов	<p>Знает основы работы с текстовыми редакторами, графическими программами,</p> <p>Умеет оформлять содержательную часть проекта, формирует общую пояснительную записку,</p> <p>Владеет навыками разработки проектной документации в соответствии с требованиями</p>

3. ОБЪЁМ ДИСЦИПЛИНЫ

Общая трудоемкость дисциплины составляет 3 зачетных единицы.

Дисциплина изучается:

по очной форме обучения – в 5 семестре

по заочной форме обучения – на 2 курсе.

Форма промежуточной аттестации по дисциплине – зачет

По дисциплине предусмотрена *курсовая работа*.

3.1 Очная форма обучения (О)

Виды учебной работы	Всего часов	Семестр	
		3	
Аудиторная работа (всего)	62	62	
Лекции (ЛК)	24	24	
Лабораторные работы (ЛР)	18	18	
Практические занятия (ПЗ)	20	20	
В том числе в интерактивной форме	12	12	
Самостоятельная работа (всего)	37	37	
Работа над конспектами лекций	4	4	
Подготовка к практическим занятиям	6	6	
Подготовка к лабораторным работам	6	6	
Выполнение курсовой работы	21	21	
Контроль (всего)	9	9	
Подготовка к сдаче зачета	9	9	
Общая трудоемкость дисциплины	108	108	

3.2 Заочная форма обучения (З)

Виды учебной работы	Всего часов	2 курс	
		1 семестр	2 семестр
Аудиторная работа (всего)	16	4	12
Лекции (ЛК)	4	2	2
Лабораторные работы (ЛР)	8		8
Практические занятия (ПЗ)	4	2	2
В том числе в интерактивной форме			
В том числе в форме практической подготовки			
Предэкзаменационные консультации (ПК)			
Самостоятельная работа (всего)	88	4	84
Работа над конспектами лекций	4	2	2
Подготовка к практическим занятиям	4	2	2
Подготовка к лабораторным работам	8		8
Выполнение домашней контрольной работы	72		72
Контроль (всего)	4		4
Сдача зачета	4		4
Общая трудоемкость дисциплины	108	8	100

4. СОДЕРЖАНИЕ ДИСЦИПЛИНЫ ПО ВИДАМ УЧЕБНЫХ ЗАНЯТИЙ

4.1 Содержание лекционных занятий

№ раздела дисциплины	Наименование лекционных тем (разделов) дисциплины и их содержание	Объем в часах	
		О	З
1	<p>Полупроводниковые диоды. Полупроводниковый диод. Принцип работы, применение. Параметры диодов, характеризующие их вольт-амперную характеристику и физические свойства. Параметры диодов, характеризующие предельно допустимые эксплуатационные режимы выпрямительных диодов. Выпрямительные диоды. Низкочастотные (силовые) и маломощные высокочастотные выпрямительные диоды. Универсальные и импульсные диоды. Параметры универсальных и импульсных диодов. Применение диодов в источниках питания. Выпрямительные столбы. Выпрямительные блоки и сборки. Условные графические обозначения диодов: общее обозначение, размеры. Стабилитроны и стабилитроны. Вольт-амперная характеристика стабилитрона. Параметры стабилитрона. Температурный коэффициент напряжения. Температурно-компенсированные прецизионные стабилитроны. Условные графические обозначения стабилитронов. Варикап и его применение. Параметры варикапа. Условное графическое обозначение варикапа.</p>	2	1
2	<p>Биполярные транзисторы. Устройство и принцип действия биполярного транзистора. Биполярные транзисторы р-п-р- и п-р-п-структуры. Эмиттер. Коллектор. База. Эмиттерный переход. Коллекторный переход. Физические процессы в транзисторе. Токи в биполярном транзисторе. Статический коэффициент передачи тока эмиттера. Схемы включения биполярного транзистора: с общей базой, с общим эмиттером, с общим коллектором. Входные и выходные статические характеристики биполярного транзистора. Семейство характеристик. Влияние температуры на статические характеристики. Входные статические характеристики биполярного транзистора в схеме с общим эмиттером. Связь тока коллектора с током базы. Статический коэффициент передачи тока базы. Выходные статические характеристики. Влияние температуры на входные и выходные статические характеристики. Схемы замещения биполярного транзистора. Модель Эберса-Молла. Малосигнальная Т-образная схема замещения биполярного транзистора. Параметры Т-образной схемы замещения. Биполярный транзистор как линейный четырёхполюсник.</p>	4	1

	Уравнения четырёхполюсника. Система h-параметров транзистора. Физический смысл h-параметров. Связь между h-параметрами и физическими параметрами транзистора. Условные графические обозначения биполярных транзисторов на принципиальных схемах.		
3	МОП транзисторы. Микроэлектроника. Интегральная микросхема (ИС). Элементы и компоненты интегральных схем. Монолитные (полупроводниковые, твёрдые), плёночные, гибридные и совмещённые ИС. Навесные компоненты. Биполярные ИС и ИС МОПструктуры. Аналоговые и цифровые ИС. Элементы интегральных схем. Интегральные конденсаторы и резисторы. Многоэмиттерный транзистор. Многоколлекторный транзистор.	4	1
4	Фотоэлектрические и излучательные приборы. Источники и приемники светового излучения. Характеристики и параметры излучательных приборов. Области применения излучательных приборов. Условное графическое обозначение излучательных приборов.	2	1
5	Полупроводниковые приборы с отрицательным сопротивлением. Туннельные диоды. Вольт-амперная характеристика туннельного диода. Параметры диода. Область применения туннельных диодов. Обратные диоды. Вольт-амперная характеристика обратного диода. Условные графические обозначения туннельных и обратных диодов.	2	-
6	Аналоговые преобразователи информации. Биполярный транзистор как усилитель напряжения и мощности. Схема включения транзистора. Коэффициент передачи по напряжению. Коэффициент передачи по мощности. Режимы работы биполярного транзистора: нормальный активный режим, режим насыщения, режим отсечки. Нагрузочный режимы работы биполярного транзистора. Нагрузочная прямая для постоянного и переменного токов. Рабочая точка. Обеспечение стабильности рабочей точки. Эквивалентные схемы замещения каскада. Коэффициенты передачи каскада.	10	-
ВСЕГО		24	4

4.2 Содержание практических занятий

№ п/п	№ раздела дисциплины	Наименование практических занятий	Объем в часах	
			О	З
1	1	Определение режима работы диода.	2	4
2	2	Диод стабилитрон и его применение	4	-
3	3	Определение параметров биполярного транзистора	4	-
4	4	Режим работы транзистора по постоянному току	2	-
5	5	Определение параметров транзистора, включенного по схеме ОК	4	-
6	6	Расчет параметров параметрического стабилизатора с усилителем тока	4	-
ВСЕГО			20	4

4.3 Содержание лабораторных занятий

№ п/п	№ раздела дисциплины	Наименование лабораторных работ	Объем в часах	
			О	З
1	1	Характеристики и параметры пассивных радиокомпонент	2	2
2	2	Характеристики и параметры стабилитрона	2	2
3	3	Характеристики и параметры полевого транзистора с. изолированным затвором	2	-
4	4	Характеристики и параметры полевого транзистора с. управляющим р-п-переходом	4	-
5	5	Определение параметров транзистора, включенного по схеме ОБ	4	4
6	6	Характеристики и параметры источника напряжения тока	4	-
ВСЕГО			18	8

5. ПЕРЕЧЕНЬ ИННОВАЦИОННЫХ ФОРМ УЧЕБНЫХ ЗАНЯТИЙ

№ п/п	Тема	Объем в часах		Вид учебных занятий	Используемые инновационные формы занятий
		О	З		
1	Полупроводниковые диоды	2		лекция	дискуссия
2	Биполярные транзисторы	4		лекция	дискуссия
3	Фотоэлектрические и излучательные приборы	2		лекция	дискуссия
5	Определение параметров транзистора, включенного по схеме ОБ	4		Лабораторная работа	Моделирование рабочей ситуации
ВСЕГО		12			

6 УЧЕБНО-МЕТОДИЧЕСКОЕ И ИНФОРМАЦИОННОЕ ОБЕСПЕЧЕНИЕ ПО ДИСЦИПЛИНЕ

6.1 Список основной литературы

6.1.1 Архипов С.Н. Схемотехника телекоммуникационных устройств [Электронный ресурс]: учебно-методическое пособие/ Архипов С.Н.— Электрон. текстовые данные.— Новосибирск: Сибирский государственный университет телекоммуникаций и информатики, 2015.— 101 с.— Режим доступа: <http://www.iprbookshop.ru/55502>.— ЭБС «IPRbooks»

6.2 Список дополнительной литературы

6.2.1 Фомин Д.В. Основы компьютерной электроники [Электронный ресурс]: учебное пособие для студентов вузов/ Фомин Д.В.— Электрон. текстовые данные.— Саратов: Вузовское образование, 2017.— 107 с.— Режим доступа: <http://www.iprbookshop.ru/57257>.— ЭБС «IPRbooks»

6.2.2 Гордеев-Бургвиц М.А. Общая электротехника и электроника [Электронный ресурс]: учебное пособие/ Гордеев-Бургвиц М.А.— Электрон. текстовые данные.— М.: Московский государственный строительный университет, Ай Пи Эр Медиа, ЭБС АСВ, 2015.— 331 с.— Режим доступа: <http://www.iprbookshop.ru/35441>.— ЭБС «IPRbooks»

6.2.3 Лоскутов Е.Д. Схемотехника аналоговых электронных устройств [Электронный ресурс]: учебное пособие/ Лоскутов Е.Д.— Электрон. текстовые данные.— Саратов: Вузовское образование, 2016.— 264 с.— Режим доступа: <http://www.iprbookshop.ru/44037>.— ЭБС «IPRbooks»

6.3 Информационное обеспечение (в т.ч. интернет-ресурсы).

1 Единая электронная образовательная среда института: URL:<http://aup.uisi.ru>

2 Журнал «Электросвязь». [Электронный ресурс] – Режим доступа: <http://www.elsv.ru/>.

3 Журнал «Вестник связи». [Электронный ресурс] – Режим доступа: <http://www.vestnik-sviazu.ru/>.

4 Научная электронная библиотека elibrary. [Электронный ресурс] – Режим доступа: <http://www.elibrary.ru>.

5. Электронно-библиотечная система «IPRbooks» —(<http://www.iprbookshop.ru/>, доступ по паролю)

6. Полнотекстовая база данных УМП СибГУТИ — Режим доступа: (http://ellib.sibsutis.ru/cgi-bin/irbis64r_plus/cgiirbis_64_ft.exe?Z21ID=GUEST&C21COM=F&I21DBN=AUTHOR&P21DBN=ELLIB&Z21FLAGID=1, доступ по логину- паролю)

7. Полнотекстовая база данных ПГУТИ — Режим доступа: (http://ellib.sibsutis.ru/cgi-bin/irbis64r_plus/cgiirbis_64_ft.exe?Z21ID=GUEST&C21COM=F&I21DBN=AUTHOR&P21DBN=PGUTI&Z21FLAGID=1, доступ по паролю)

8. Архивы иностранных научных журналов на платформе НЭИКОН — Режим доступа: (<http://arch.neicon.ru/>, свободный доступ с ПК вуза – доступ по IP-адресу)

7 МАТЕРИАЛЬНО-ТЕХНИЧЕСКОЕ ОБЕСПЕЧЕНИЕ ДИСЦИПЛИНЫ И ТРЕБУЕМОЕ ПРОГРАММНОЕ ОБЕСПЕЧЕНИЕ

Наименование аудиторий, кабинетов, лабораторий	Вид занятий	Оборудование, программное обеспечение
Учебная аудитория для проведения занятий лекционного типа	лекционные занятия	<p>Оснащение: 90 – посадочных мест – Офисная мебель – Маркерная доска – Монитор Asus VA24DQ – Проектор VIEWSONIC PG706HD – Экран для проектора Cactus Wallscreen CS-PSW 100" – ПК DEXP Atlas H370 Выход в Интернет и доступ в электронную информационно-образовательную среду организации, в том числе с рабочих мест обучающихся. Программное обеспечение: Kaspersky Endpoint Security 12.1 для Windows, Агент администрирования Kaspersky Security Center 14.2, PDF24, Microsoft Visual Studio , Adobe acrobat reader. Бесплатное ПО Google Chrome. Бесплатное ПО Gnu Octave. Бесплатное ПО Scilab. Бесплатное ПО Smathstudio. Бесплатное ПО Apache OpenOffice. Бесплатное ПО</p>
Учебная аудитория для проведения практических занятий.	практические занятия	<p>Оснащение: 22 – рабочих места Комплект специальной учебной мебели (столы и стулья – рабочие места обучающихся и преподавателя), магнитно-маркерная доска – Системный блок “ТМ системы” (15 шт.) – Компьютер AMD A6 X2 6400K (8 шт.) – Проектор – Доска интерактивная под проектор Выход в Интернет и доступ в электронную информационно-образовательную среду организации, в том числе с рабочих мест обучающихся. Программное обеспечение: Kaspersky Endpoint Security 12.1 для Windows, Агент администрирования Kaspersky Security Center 14.2, PDF24, Microsoft Visual Studio , Adobe acrobat reader. Бесплатное ПО, Google Chrome. Бесплатное ПО,</p>

		<p>Gnu Octave. Бесплатное ПО, Scilab. Бесплатное ПО Smathstudio. Бесплатное ПО, Apache OpenOffice. Бесплатное ПО, Multisim 12. Бесплатное ПО. Electronic Workbench. Бесплатное ПО</p>
<p>Учебная аудитория для проведения лабораторных занятий. Лаборатория кафедры инфокоммуникационных технологий и мобильной связи</p>	<p>лабораторные занятия</p>	<p>Оснащение: 22 – рабочих места Комплект специальной учебной мебели (столы и стулья – рабочие места обучающихся и преподавателя), магнитно-маркерная доска – Системный блок “ТМ системы” (15 шт.) – Компьютер AMD A6 X2 6400K (8 шт.) – Проектор – Доска интерактивная под проектор Выход в Интернет и доступ в электронную информационно-образовательную среду организации, в том числе с рабочих мест обучающихся. Программное обеспечение: Kaspersky Endpoint Security 12.1 для Windows, Агент администрирования Kaspersky Security Center 14.2, PDF24, Microsoft Visual Studio , Adobe acrobat reader. Бесплатное ПО, Google Chrome. Бесплатное ПО, Gnu Octave. Бесплатное ПО, Scilab. Бесплатное ПО Smathstudio. Бесплатное ПО, Apache OpenOffice. Бесплатное ПО, Multisim 12. Бесплатное ПО. Electronic Workbench. Бесплатное ПО</p>
<p>Учебная аудитория для проведения групповых, индивидуальных консультаций, текущего контроля и промежуточной аттестации</p>	<p>Групповые и индивидуальные консультации текущий контроль, промежуточная аттестация</p>	<p>Оснащение: 22 – рабочих места Комплект специальной учебной мебели (столы и стулья – рабочие места обучающихся и преподавателя), магнитно-маркерная доска – Системный блок “ТМ системы” (15 шт.) – Компьютер AMD A6 X2 6400K (8 шт.) – Проектор – Доска интерактивная под проектор Выход в Интернет и доступ в электронную информационно-образовательную среду организации, в том числе с рабочих мест обучающихся. Программное обеспечение: Kaspersky Endpoint Security 12.1 для Windows, Агент администрирования Kaspersky Security Center 14.2, PDF24, Microsoft Visual Studio ,</p>

		<p>Adobe acrobat reader. Бесплатное ПО, Google Chrome. Бесплатное ПО, Gnu Octave. Бесплатное ПО, Scilab. Бесплатное ПО Smathstudio. Бесплатное ПО, Apache OpenOffice. Бесплатное ПО, Multisim 12. Бесплатное ПО. Electronic Workbench. Бесплатное ПО</p>
<p>Помещение для самостоятельной работы</p>	<p>самостоятельная работа</p>	<p>Оснащение: 14 – рабочих мест Комплект специальной учебной мебели (столы и стулья – рабочие места обучающихся и преподавателя), магнитно-маркерная доска - Компьютер в комплекте AMD Athlon II X3 450 AM3 (14 шт.) Телевизор LED LG 42" 42LE5500 Black (1 шт.) Выход в Интернет и доступ в электронную информационно-образовательную среду организации, в том числе с рабочих мест обучающихся. Программное обеспечение: Kaspersky Endpoint Security 12.1 для Windows, Агент администрирования Kaspersky Security Center 14.2, PDF24, Microsoft Visual Studio , Adobe acrobat reader. Бесплатное ПО, Google Chrome. Бесплатное ПО, Gnu Octave. Бесплатное ПО, Scilab. Бесплатное ПО, Smathstudio. Бесплатное ПО, Apache OpenOffice. Бесплатное ПО. Multisim 12. Бесплатное ПО. Electronic Workbench. Бесплатное ПО.</p>

8. МЕТОДИЧЕСКИЕ УКАЗАНИЯ ДЛЯ ОБУЧАЮЩИХСЯ ПО ОСВОЕНИЮ ДИСЦИПЛИН

8.1 Подготовка к лекционным, практическим и лабораторным занятиям

8.1.1 Подготовка к лекциям

На лекциях необходимо вести конспектирование учебного материала, обращать внимание на категории, формулировки, раскрывающие содержание научных явлений и процессов, научные выводы и практические рекомендации.

Конспектирование лекций – сложный вид аудиторной работы, предполагающий интенсивную умственную деятельность студента. Целесообразно сначала понять основную мысль, излагаемую лектором, а затем записать ее. Желательно оставлять поля, на которых при самостоятельной работе с конспектом можно сделать дополнительные записи и отметить непонятные вопросы.

Конспект лекции лучше подразделять на пункты в соответствии с вопросами плана лекции, предложенными преподавателем. Следует обращать внимание на акценты, выводы, которые делает лектор, отмечая наиболее важные моменты в лекционном материале.

Во время лекции можно задавать преподавателю уточняющие вопросы с целью освоения теоретических положений, разрешения спорных вопросов.

8.1.2 Подготовка к лабораторным работам

Подготовку к лабораторной работе необходимо начать с ознакомления плана и подбора рекомендуемой литературы.

Целью лабораторных работ является углубление и закрепление теоретических знаний, полученных студентами на лекциях и в процессе самостоятельного изучения учебного материала, а, следовательно, формирование у них определенных умений и навыков.

В рамках этих занятий студенты осваивают конкретные методы изучения дисциплины, обучаются экспериментальным способам анализа, умению работать с приборами и современным оборудованием. Лабораторные занятия дают наглядное представление об изучаемых явлениях и процессах, студенты осваивают постановку и ведение эксперимента, учатся умению наблюдать, оценивать полученные результаты, делать выводы и обобщения.

8.1.3 Подготовка к практическим занятиям

Подготовку к практическим занятиям следует начинать с ознакомления плана практического занятия, который отражает содержание предложенной темы. Изучение вопросов плана основывается на проработке текущего материала лекции, а затем изучении основной и дополнительной литературы. Новые понятия по изучаемой теме необходимо выучить и внести в глоссарий, который целесообразно вести с самого начала изучения курса.

Результат такой работы должен проявиться в способности студента свободно ответить на теоретические вопросы практикума,

8.2 Самостоятельная работа студентов

Успешное освоение компетенций, формируемых данной учебной дисциплиной, предполагает оптимальное использование времени самостоятельной работы.

Целесообразно дорабатывать свой конспект лекции, делая в нем соответствующие записи из литературы, рекомендованной преподавателем и предусмотренной учебной программой.

Все задания к практическим занятиям, а также задания, вынесенные на самостоятельную работу, рекомендуется выполнять непосредственно после соответствующей темы лекционного курса, что способствует лучшему усвоению материала, позволяет своевременно выявить и устранить «пробелы» в знаниях, систематизировать ранее пройденный материал, на его основе приступить к получению новых знаний и овладению навыками.

Самостоятельная работа во внеаудиторное время состоит из:

- повторение лекционного материала;
- подготовки к практическим занятиям и лабораторным работам;
- изучения учебно-методической и научной литературы;
- решения задач, выданных на практических занятиях;
- выполнения курсовых работ (курсовых проектов), предусмотренных учебным планом;

- выполнения домашней контрольной работы;
- проведение самоконтроля путем ответов на вопросы текущего контроля знаний, решения представленных в учебно-методических материалах дисциплины задач, тестов, .

Наиболее важным моментом самостоятельной работы является выполнение курсовой работы. Теоретическая часть курсовой работы выполняется по установленным темам с использованием практических материалов.

К теме курсовой работы рекомендуется примерный перечень вопросов и список литературы. Необходимо изучить литературу, рекомендуемую для выполнения курсового проекта. Чтобы полнее раскрыть тему, студенту следует выявить дополнительные источники и материалы.

8.3 Подготовка к промежуточной аттестации

При подготовке к промежуточной аттестации необходимо:

- внимательно изучить перечень вопросов и определить, в каких источниках находятся сведения, необходимые для ответа на них;
- внимательно прочитать рекомендуемую литературу;
- составить краткие конспекты ответов (планы ответов).

Освоение дисциплины предусматривает посещение лекционных занятий, выполнение и защиту лабораторных, практических работ, самостоятельной работы.

Текущий контроль достижения результатов обучения по дисциплине включает следующие процедуры:

- решение индивидуальных задач на практических занятиях;
- контроль самостоятельной работы, осуществляемый на каждом лабораторном, практическом занятии;
- защита лабораторных работ;
- защита практических работ;
- защита курсовой работы.

Промежуточный контроль достижения результатов обучения по дисциплине проводится в следующих формах:

- курсовой проект (работа);
- зачет;

Для проведения текущего контроля и промежуточной аттестации используются оценочные средства, описание которых представлено в Приложении 1 и на сайте (<http://www.aup.uisi.ru>).

9. ОСОБЕННОСТИ РЕАЛИЗАЦИИ ДИСЦИПЛИНЫ ДЛЯ ЛИЦ С ОГРАНИЧЕННЫМИ ВОЗМОЖНОСТЯМИ ЗДОРОВЬЯ

Для реализации дисциплины используются материально-технические условия, программное обеспечение и доступная среда, созданные в институте. Учебные материалы предоставляются обучающимся в доступной форме (в т.ч. в ЭИОС) с применением программного обеспечения:

Балаболка — программа, которая предназначена для воспроизведения вслух текстовых файлов самых разнообразных форматов, среди них: DOC, DOCX, DjVu, FB2, PDF и многие другие. Программа Балаболка умеет воспроизводить текст, набираемый на клавиатуре, осуществляет проверку орфографии;

Экранная лупа – программа экранного увеличения.

Для контактной и самостоятельной работы используются мультимедийные комплексы, электронные учебники и учебные пособия, адаптированные к ограничениям здоровья обучающихся имеющиеся в электронно-библиотечных системах «IPR SMART//IPRbooks», «Образовательная платформа Юрайт».

Промежуточная аттестация и текущий контроль по дисциплине осуществляется в соответствии с фондом оценочных средств в формах, адаптированных к ограничениям здоровья и восприятия информации обучающихся.

Задания предоставляется в доступной форме:

для лиц с нарушениями зрения: в устной форме или в форме электронного документа с использованием специализированного программного обеспечения;

для лиц с нарушениями слуха: в печатной форме или в форме электронного документа;

для лиц с нарушениями опорно-двигательного аппарата: в устной форме или в печатной форме, или в форме электронного документа.

Ответы на вопросы и выполненные задания обучающиеся предоставляют в доступной форме:

для лиц с нарушениями зрения: в устной форме или в письменной форме с помощью ассистента, в форме электронного документа с использованием специализированного программного обеспечения;

для лиц с нарушениями слуха: в электронном виде или в письменной форме;

для лиц с нарушениями опорно-двигательного аппарата: в устной форме или письменной форме, или в форме электронного документа (возможно с помощью ассистента).

При проведении текущего контроля и промежуточной аттестации обучающимся из числа инвалидов и лиц с ограниченными возможностями здоровья предоставляется дополнительное время для подготовки и ответа (по их заявлению).

Для инвалидов и лиц с ограниченными возможностями здоровья учебные занятия по дисциплине проводятся в ДОТ и/или в специально оборудованной аудитории (по их заявлению).