

Министерство цифрового развития, связи и массовых коммуникаций Российской Федерации
Федеральное государственное бюджетное образовательное учреждение высшего образования
«Сибирский государственный университет телекоммуникаций и информатики»
(СибГУТИ)

Уральский технический институт связи и информатики (филиал) в г. Екатеринбурге
(УрТИСИ СибГУТИ)



УТВЕРЖДАЮ
директор УрТИСИ СибГУТИ
Минина Е.А.
«*ММ*» 2023 г.

РАБОЧАЯ ПРОГРАММА ДИСЦИПЛИНЫ

Б1.В.23 Проектирование и эксплуатация сетей связи

Направление подготовки / специальность: **11.03.02 «Инфокоммуникационные технологии и системы связи»**

Направленность (профиль) / специализация: **Инфокоммуникационные технологии в услугах связи**

Форма обучения: **очная**

Год набора: **2024**

Екатеринбург, 2023

Министерство цифрового развития, связи и массовых коммуникаций Российской Федерации
Федеральное государственное бюджетное образовательное учреждение высшего образования
«Сибирский государственный университет телекоммуникаций и информатики»
(СибГУТИ)
Уральский технический институт связи и информатики (филиал) в г. Екатеринбурге
(УрТИСИ СибГУТИ)

УТВЕРЖДАЮ
директор УрТИСИ СибГУТИ
_____ Минина Е.А.
« ____ » _____ 2023 г.

РАБОЧАЯ ПРОГРАММА ДИСЦИПЛИНЫ

Б1.В.23 Проектирование и эксплуатация сетей связи

Направление подготовки / специальность: **11.03.02 «Инфокоммуникационные технологии и системы связи»**

Направленность (профиль) / специализация: **Инфокоммуникационные технологии в услугах связи**

Форма обучения: **очная**

Год набора: 2024

Екатеринбург, 2023

Разработчик (-и) рабочей программы:
старший преподаватель



/ Е.В. Юрченко /

подпись

Утверждена на заседании кафедры инфокоммуникационных технологий и мобильной связи
(ИТиМС) протокол от 28.11.2023 г. № 3

Заведующий кафедрой ИТиМС




/ Н.В. Будылдина /

подпись

Согласовано:


Заведующий выпускающей кафедрой



/ Н.В. Будылдина /

подпись

Ответственный по ОПОП




/ Н.В. Будылдина /

подпись

Основная и дополнительная литература, указанная в п.6 рабочей программы, имеется в наличии
в библиотеке института и ЭБС.

Заведующий библиотекой



/ С.Г. Торбенко /

подпись

Разработчик (-и) рабочей программы:
старший преподаватель

_____ / Е.В. Юрченко /
подпись

Утверждена на заседании кафедры инфокоммуникационных технологий и мобильной связи
(ИТиМС) протокол от 28.11.2023 г. № 3

Заведующий кафедрой ИТиМС

_____ / Н.В. Будылдина /
подпись

Согласовано:

Заведующий выпускающей кафедрой

_____ / Н.В. Будылдина /
подпись

Ответственный по ОПОП

_____ / Н.В. Будылдина /
подпись

Основная и дополнительная литература, указанная в п.6 рабочей программы, имеется в наличии
в библиотеке института и ЭБС.

Заведующий библиотекой

_____ / С.Г. Торбенко /
подпись

1. МЕСТО ДИСЦИПЛИНЫ В СТРУКТУРЕ ОБРАЗОВАТЕЛЬНОЙ ПРОГРАММЫ

Дисциплина *Б1.В.23 «Проектирование и эксплуатация сетей связи»* относится к части формируемой участниками образовательных отношений образовательной программы.

<i>ПК-1 – Способен к проведению профилактических работ на оборудовании связи</i>	
Предшествующие дисциплины и практики	Б1.В.01 Основы теории цепей Б1.В.02 Антенны и распространение радиоволн Б1.В.04 Вычислительная техника и информационные технологии Б1.В.05 Элементная база телекоммуникационных систем Б1.В.08 Схемотехника телекоммуникационных устройств Б1.В.10 Теория связи Б1.В.11 Сетевые технологии высокоскоростной передачи данных Б1.В.12 Направляющие среды электросвязи Б1.В.13 Основы построения инфокоммуникационных систем и сетей Б1.В.14 Сети и системы радиосвязи Б1.В.19 Корпоративные инфокоммуникационные системы и услуги Б1.В.21 Цифровые системы распределения сообщений Б1.В.ДВ.01.01 Пакетные радиосети Б1.В.ДВ.01.02 Сети и системы мобильной связи
Дисциплины и практики, изучаемые одновременно с данной дисциплиной	Б1.В.18 Нормативно-правовая база профессиональной деятельности Б1.В.27 Экономика отрасли инфокоммуникаций
Последующие дисциплины и практики	Б1.В.26 Мультисервисные сети и протоколы Б3.01(Г) Подготовка к сдаче и сдача государственного экзамена Б3.02(Д) Выполнение и защита выпускной квалификационной работы
<i>ПК-6 – Способен к разработке схемы организации связи телекоммуникационной системы</i>	
Предшествующие дисциплины и практики	Б1.В.19 Корпоративные инфокоммуникационные системы и услуги Б1.В.07 Программирование сетевых приложений
Дисциплины и практики, изучаемые одновременно с данной дисциплиной	Б1.В.ДВ.02.01 Проектирование локальных сетей Б1.В.ДВ.02.02 Проектирование сети широкополосного доступа
Последующие дисциплины и практики	Б1.В.26 Мультисервисные сети и протоколы Б2.В.02(П) Производственная (преддипломная) практика Б3.02(Д) Выполнение и защита выпускной квалификационной работы

Дисциплина *может* реализовываться с применением дистанционных образовательных технологий.

2. ТРЕБОВАНИЯ К РЕЗУЛЬТАТАМ ОСВОЕНИЯ ДИСЦИПЛИНЫ

В результате освоения дисциплины обучающийся должен демонстрировать результаты обучения, которые соотнесены с индикаторами достижения компетенций:

Код и наименование индикатора достижения компетенций	Результаты обучения по дисциплине
<i>ПК-1 – Способен к проведению профилактических работ на оборудовании связи</i>	
ПК-1.3. Знает правила технической эксплуатации оборудования в соответствии с руководящими документами отрасли	<p><i>Знать:</i></p> <ul style="list-style-type: none"> - правила технической эксплуатации оборудования в соответствии с руководящими документами отрасли. <p><i>Уметь:</i></p> <ul style="list-style-type: none"> - осуществлять действия входящие в состав профилактических работ и технической эксплуатации оборудования связи. <p><i>Владеть:</i></p> <ul style="list-style-type: none"> - навыками технической эксплуатации оборудования связи.
ПК-1.4 Умеет осуществлять действия входящие в состав профилактических работ и технической эксплуатации оборудования связи	<p><i>Знать:</i></p> <ul style="list-style-type: none"> - правила технической эксплуатации оборудования в соответствии с руководящими документами отрасли. <p><i>Уметь:</i></p> <ul style="list-style-type: none"> - осуществлять действия входящие в состав профилактических работ и технической эксплуатации оборудования связи. <p><i>Владеть:</i></p> <ul style="list-style-type: none"> - навыками технической эксплуатации оборудования связи.
<i>ПК-6 – Способен к разработке схемы организации связи телекоммуникационной системы</i>	
ПК-6.1 Знает принципы построения систем связи, телекоммуникационных систем различного типа, производит обоснованный выбор информационных технологий по проекту, сравнительный анализ вариантов, подготавливает схему организации связи	<p><i>Знать:</i></p> <ul style="list-style-type: none"> - принципы построения систем связи, телекоммуникационных систем различного типа - правила выбора информационных технологий по проекту, выполнения сравнительного анализа вариантов - документы подготовки схем организации связи. <p><i>Уметь:</i></p> <ul style="list-style-type: none"> - производить обоснованный выбор информационных технологий по проекту. - выполнять сравнительный анализ вариантов систем связи <p><i>Владеть:</i></p> <ul style="list-style-type: none"> - навыками подготовки схем организации связи..

3. ОБЪЁМ ДИСЦИПЛИНЫ

Общая трудоемкость дисциплины составляет 4 зачетные единицы.

Дисциплина изучается:

по очной форме обучения – в 7 семестре

Форма промежуточной аттестации по дисциплине – зачет

3.1 Очная форма обучения (О)

Виды учебной работы	Всего часов	Семестр
		7
Аудиторная работа (всего)	38	38
Лекции (ЛК)	14	14
Лабораторные работы (ЛР)		
Практические занятия (ПЗ)	24	24
В том числе в интерактивной форме	8	8
В том числе в форме практической подготовки		
Самостоятельная работа (всего)	97	97
Работа над конспектами лекций	20	20
Подготовка к практическим занятиям	77	77
Подготовка к лабораторным работам		
Выполнение курсовой работы		
Выполнение курсового проекта		
Выполнение реферата		
Выполнение РГР		
Контроль (всего)	9	9
Подготовка к сдаче зачета	5	5
Сдача зачета	4	4
Подготовка к сдаче экзамена		
Сдача экзамена		
Предэкзаменационные консультации (ПК)		
Общая трудоемкость дисциплины	144	144

4. СОДЕРЖАНИЕ ДИСЦИПЛИНЫ ПО ВИДАМ УЧЕБНЫХ ЗАНЯТИЙ

4.1 Содержание лекционных занятий

№ п/п	№ раздела дисциплины	Наименование лекционных занятий	Объем в часах
			О
1	1	Введение. Методы проектирования сетей, сооружений и средств связи. Современная законодательная и нормативно-техническая база. Регулирование в сфере проектирования и эксплуатации систем и сооружений связи. Техническое регулирование. Роль и место стандартов. Введение в планирование цифровых сетей связи. Принципы планирования ЦСС. Основные этапы и «золотые правила» планирования. Оптимизация и резервирование сетей. Критерии выбора сетевых технологий. Выбор сетевой технологии для построения цифровой сети связи. Выбор архитектуры и топологии сетей связи. Взаимосвязь архитектуры и топологии сетей связи. Особенности планирования современных корпоративных сетей связи. Основные этапы проектирования сетей связи. Отечественный и зарубежный опыт по проектированию и управлению сетями связи.	1
2	2	Особенности проектирования системы автоматизированного проектирования (САПР). Формирование исходных данных для проектирования. Обоснование вариантов построения проектируемой сети. Прогнозирование нагрузки. Иерархическая структура проектных спецификаций и уровни проектирования. Структура и разновидности САПР.	1
3	3	Методы анализа и синтеза сетей связи. Элементы математического аппарата анализа и синтеза сетей связи. Сущность задач анализа и синтеза сетей связи. Структурная надежность сетей связи. Методы нахождения кратчайших путей в сети.	2
4	4	Оформление законченных проектных работ в соответствии с нормами и стандартами. Требования: к проектированию и документации проекта; к экономическим показателям; к применяемому оборудованию; к программно-техническому обеспечению; к информационному взаимодействию; к природоохранным мероприятиям; к надежности и качеству; к метрологическому обеспечению; к обеспечению инженерно-технических мероприятий гражданской обороны, мероприятий по предупреждению чрезвычайных ситуаций; к режиму безопасности и охране объектов.	2
5	5	Испытания и сдача в эксплуатацию сооружений, средств и оборудования сетей связи. Работа комиссии по сдаче объекта связи в эксплуатацию (акт по результатам испытаний сооружения связи на соответствие нормативным документам: РД, ГОСТы, RFC и т.д.). Комплект эксплуатационной документации на сооружение, включая инструкции по эксплуатации средств связи.	2
6	6	Техническая эксплуатация и техническое обслуживание	2

		сооружений, средств и оборудования связи. Задачи технической эксплуатации. Формализованные представления эксплуатационных процессов. Язык функциональных спецификаций и описаний (SDL). Язык общения «человек – машина» (MML). Концепция технического обслуживания (ТО). Аппаратные средства и программное обеспечение ТО. Регламент и обслуживание сетей ПД.	
7	7	Управление сетью и системы поддержки операционной деятельности/ системы поддержки бизнеса (OSS/BSS). Задачи управления сетью. Основные функции Сети управления электросвязью (TMN). Особенности управления сетями NGN. Роль систем OSS/BSS в автоматизации деятельности компании связи.	2
8	8	Качество обслуживания в сети. Основные виды служб телекоммуникационных сетей и нормирование качества услуг. Показатели качества услуг с точки зрения оператора и пользователя. QoS - система гарантированного качества услуг. Соглашение об уровне обслуживания (SLA).	2
ВСЕГО			14

4.2 Содержание практических занятий

№ п/п	№ раздела дисциплины	Наименование практических занятий	Объем в часах
			О
1	1	Разработка вариантов построения проектируемых сетей различных уровней иерархии.	4
2	2	Разработка технического задания на проектирование объекта связи	4
3	3	Проектирование локальной сети компании с разработкой СКС	4
4	4	Изучение процедур создания, удаления, администрирования абонентов на базе оборудования MSAN SI300	4
5	6	Возможности языка MML	4
6	7	Изучение порядка аварийно-восстановительных административных работ с использованием аварийной панели оборудования MSAN SI300	4
ВСЕГО			24

5. ПЕРЕЧЕНЬ ИННОВАЦИОННЫХ ФОРМ УЧЕБНЫХ ЗАНЯТИЙ

№ п/г	Тема	Объем в часах	Вид учебных занятий	Используемые инновационные формы занятий
		О		
1	Методы анализа и синтеза сетей связи	2	лекция	дискуссия
1	Разработка технического задания на проектирование объекта связи	2	Практические занятия	Анализ проблемных ситуаций
2	Проектирование локальной сети компании с разработкой СКС	4	Практические занятия	Анализ проблемных ситуаций
ВСЕГО		8		

6 УЧЕБНО-МЕТОДИЧЕСКОЕ И ИНФОРМАЦИОННОЕ ОБЕСПЕЧЕНИЕ ПО ДИСЦИПЛИНЕ

6.1 Список основной литературы

1. Берлин, А. Н. Телекоммуникационные сети и устройства : учебное пособие / А. Н. Берлин. — 3-е изд. — Москва, Саратов : Интернет-Университет Информационных Технологий (ИНТУИТ), Ай Пи Ар Медиа, 2020. — 395 с. — ISBN 978-5-4497-0359-0. — Текст : электронный // Электронно-библиотечная система IPR BOOKS : [сайт]. — URL: <http://www.iprbookshop.ru/89477.html>
2. Гребешков, А. Ю. Техническая эксплуатация и управление телекоммуникационными сетями и системами : учебное пособие / А. Ю. Гребешков. — Самара : Поволжский государственный университет телекоммуникаций и информатики, 2018. — 199 с. — ISBN 2227-8397. — Текст : электронный // Электронно-библиотечная система IPR BOOKS : [сайт]. — URL: <http://www.iprbookshop.ru/75415.html>

6.2 Список дополнительной литературы

1. Гольдштейн Б.С., Соколов Н.А., Яновский Г.Г. Сети связи: Учебник. – Санкт-Петербург: БХВ-Петербург, 2014 г., 401 с. [Электронный ресурс] – Режим доступа: https://ibooks.ru/home.php?routine=bookshelf&keep_https=yes/ – Загл. с экрана.
2. Фокин В.Г. Проектирование оптической сети доступа [Электронный ресурс]: учебное пособие/ Фокин В.Г. – Электрон. текстовые данные. – Новосибирск: Сибирский государственный университет телекоммуникаций и информатики, 2012. – 311 с. – Режим доступа: <http://www.iprbookshop.ru/35761.html>.

7.3 Информационное обеспечение (в т.ч. интернет- ресурсы).

- 1 Единая электронная образовательная среда института: URL:<http://aup.uisi.ru>
- 2 Журнал «Электросвязь». [Электронный ресурс] – Режим доступа: <http://www.elsv.ru/>.
- 3 Журнал «Вестник связи». [Электронный ресурс] – Режим доступа: <http://www.vestnik-sviaz.ru/>.
- 4 Научная электронная библиотека eLibrary. [Электронный ресурс] – Режим доступа: <http://www.elibrary.ru>.
5. Электронно-библиотечная система «IPRbooks» —(<http://www.iprbookshop.ru/>, доступ по паролю)

6. Полнотекстовая база данных УМП СибГУТИ — Режим доступа: (http://ellib.sibsutis.ru/cgi-bin/irbis64r_plus/cgiirbis_64_ft.exe?Z21ID=GUEST&C21COM=F&I21DBN=AUTHOR&P21DBN=ELLIB&Z21FLAGID=1, доступ по логину- паролю)

7. Полнотекстовая база данных ПГУТИ — Режим доступа: (http://ellib.sibsutis.ru/cgi-bin/irbis64r_plus/cgiirbis_64_ft.exe?Z21ID=GUEST&C21COM=F&I21DBN=AUTHOR&P21DBN=PGUTI&Z21FLAGID=1, доступ по паролю)

8. Архивы иностранных научных журналов на платформе НЭИКОН — Режим доступа: (<http://arch.neicon.ru/>, свободный доступ с ПК вуза – доступ по IP-адресу)

6.4 Нормативные правовые документы и иная правовая информация

1. Сектор стандартизации электросвязи (МСЭ-Т), <http://www.itu.int/rec/T-REC-G>. Свободный доступ.

2. Федеральный закон от 01.05.2019 г. № 90-ФЗ «О внесении изменений в Федеральный закон "О связи" и Федеральный закон "Об информации, информационных технологиях и о защите информации» <https://77.rkn.gov.ru/law/p1815/>

**7МАТЕРИАЛЬНО-ТЕХНИЧЕСКОЕ ОБЕСПЕЧЕНИЕ ДИСЦИПЛИНЫ И
ТРЕБУЕМОЕ ПРОГРАММНОЕ ОБЕСПЕЧЕНИЕ**

Наименование аудиторий, кабинетов, лабораторий	Вид занятий	Оборудование, программное обеспечение
Учебная аудитория для проведения занятий лекционного типа	лекционные занятия	<p>Оснащение: 90 – посадочных мест – Офисная мебель – Маркерная доска – Монитор Asus VA24DQ – Проектор VIEWSONIC PG706HD – Экран для проектора Cactus Wallscreen CS-PSW 100" – ПК DEXP Atlas H370 Выход в Интернет и доступ в электронную информационно-образовательную среду организации, в том числе с рабочих мест обучающихся.</p> <p>Программное обеспечение: Kaspersky Endpoint Security 12.1 для Windows, Агент администрирования Kaspersky Security Center 14.2, PDF24, Microsoft Visual Studio , Adobe acrobat reader. Бесплатное ПО Google Chrome. Бесплатное ПО Gnu Octave. Бесплатное ПО Scilab. Бесплатное ПО Smathstudio. Бесплатное ПО Apache OpenOffice. Бесплатное ПО</p>
Учебная аудитория для проведения практических занятий.	Практические занятия	<p>Оснащение: – 45 – посадочных мест. – 11 – компьютерных рабочих мест. – Телекоммуникационная стойка АО «ИскраУралТел» SI3000: платформа сCS, корзины MED и MEA, коммутатор ES2124G-DC, блок управления ARH, система электропитания MPS) – ПК DEXP Atlas H370 – 11 шт. – Проектор VIEWSONIC PG706HD – Доска маркерная передвижная – VoIP телефон Yealink SIP-T22P – 6 шт. – Gigaset телефон DA310 – 6 шт. – Модем Callisto 821+ - 5 шт.</p> <p>Программное обеспечение: Kaspersky Endpoint Security 12.1 для Windows, Агент администрирования Kaspersky Security Center 14.2, ОС Windows 10, FileZilla, Administer FileZilla, WireShark, PuTTY portable, Лицензионное ПО АО «ИскраУралТел» для сCS, Лицензионное</p>

		ПО АО «ИскраУралТел» FMS
Учебная аудитория для проведения групповых, индивидуальных консультаций, текущего контроля и промежуточной аттестации	консультации	<p>Оснащение:</p> <ul style="list-style-type: none"> – 45 – посадочных мест. – 11 – компьютерных рабочих мест. – Телекоммуникационная стойка АО «ИскраУралТел» SI3000: платформа сCS, корзины MED и MEA, коммутатор ES2124G-DC, блок управления ARH, система электропитания MPS) – ПК DEXP Atlas H370 – 11 шт. – Проектор VIEWSONIC PG706HD – Доска маркерная передвижная – VoIP телефон Yealink SIP-T22P – 6 шт. – Gigaset телефон DA310 – 6 шт. – Модем Callisto 821+ - 5 шт. <p>Программное обеспечение: Kaspersky Endpoint Security 12.1 для Windows, Агент администрирования Kaspersky Security Center 14.2, ОС Windows 10, FileZilla, Administer FileZilla, WireShark, PuTTY portable, Лицензионное ПО АО «ИскраУралТел» для сCS, Лицензионное ПО АО «ИскраУралТел» FMS</p>
Помещение для самостоятельной работы.	самостоятельная работа	<p>Оснащение:</p> <ul style="list-style-type: none"> 14 – рабочих мест <p>Комплект специальной учебной мебели (столы и стулья – рабочие места обучающихся и преподавателя), магнитно-маркерная доска</p> <ul style="list-style-type: none"> - Компьютер в комплекте AMD Athlon II X3 450 AM3 (14 шт.) Телевизор LED LG 42" 42LE5500 Black (1 шт.) <p>Выход в Интернет и доступ в электронную информационно-образовательную среду организации, в том числе с рабочих мест обучающихся.</p> <p>Программное обеспечение: Kaspersky Endpoint Security 12.1 для Windows, Агент администрирования Kaspersky Security Center 14.2, PDF24, Microsoft Visual Studio , Adobe acrobat reader. Бесплатное ПО, Google Chrome. Бесплатное ПО, Gnu Octave. Бесплатное ПО, Scilab. Бесплатное ПО, Smathstudio. Бесплатное ПО, Apache OpenOffice. Бесплатное ПО.</p>

8. МЕТОДИЧЕСКИЕ УКАЗАНИЯ ДЛЯ ОБУЧАЮЩИХСЯ ПО ОСВОЕНИЮ ДИСЦИПЛИНЫ

8.1 Подготовка к лекционным и практическим занятиям

На лекциях необходимо вести конспектирование учебного материала, обращать внимание на категории, формулировки, раскрывающие содержание научных явлений и процессов, научные выводы и практические рекомендации.

Конспектирование лекций – сложный вид аудиторной работы, предполагающий интенсивную умственную деятельность студента. Целесообразно сначала понять основную мысль, излагаемую лектором, а затем записать ее. Желательно оставлять поля, на которых при самостоятельной работе с конспектом можно сделать дополнительные записи и отметить непонятные вопросы.

Конспект лекции лучше подразделять на пункты в соответствии с вопросами плана лекции, предложенными преподавателем. Следует обращать внимание на акценты, выводы, которые делает лектор, отмечая наиболее важные моменты в лекционном материале.

Во время лекции можно задавать преподавателю уточняющие вопросы с целью освоения теоретических положений, разрешения спорных вопросов.

Подготовку к практическому занятию необходимо начать с ознакомления плана и подбора рекомендуемой литературы.

Целью практических занятий является углубление и закрепление теоретических знаний, полученных студентами на лекциях и в процессе самостоятельного изучения учебного материала, а, следовательно, формирование у них определенных умений и навыков.

В рамках этих занятий студенты осваивают конкретные методы изучения дисциплины, обучаются экспериментальным способам анализа, умению работать с приборами и современным оборудованием. Практические занятия дают наглядное представление об изучаемых явлениях и процессах, студенты осваивают постановку и ведение эксперимента, учатся умению наблюдать, оценивать полученные результаты, делать выводы и обобщения.

8.2 Самостоятельная работа студентов

Успешное освоение компетенций, формируемых данной учебной дисциплиной, предполагает оптимальное использование времени самостоятельной работы.

Подготовка к лекционным занятиям включает выполнение всех видов заданий, рекомендованных к каждой лекции, т. е. задания выполняются еще до лекционного занятия по соответствующей теме. Целесообразно дорабатывать свой конспект лекции, делая в нем соответствующие записи из литературы, рекомендованной преподавателем и предусмотренной учебной программой.

Все задания к практическим занятиям, а также задания, вынесенные на самостоятельную работу, рекомендуется выполнять непосредственно после соответствующей темы лекционного курса, что способствует лучшему усвоению материала, позволяет своевременно выявить и устранить «пробелы» в знаниях, систематизировать ранее пройденный материал, на его основе приступить к получению новых знаний и овладению навыками.

Самостоятельная работа во внеаудиторное время состоит из:

- повторения лекционного материала;
- подготовки к практическим занятиям и лабораторным работам;
- изучения учебно-методической и научной литературы;
- изучения нормативно-правовых актов;
- решения задач, выданных на практических занятиях;
- подготовки к контрольным работам, тестированию и т. д.;
- подготовки к семинарам устных докладов (сообщений);
- выполнения контрольных работ по заданию преподавателя;

- выполнения курсовых работ (курсовых проектов), предусмотренных учебным планом;
- проведение самоконтроля путем ответов на вопросы текущего контроля знаний, решения представленных в учебно-методических материалах дисциплины задач, тестов, написания рефератов и эссе по отдельным вопросам изучаемой темы.

8.3 Подготовка к промежуточной аттестации

При подготовке к промежуточной аттестации необходимо:

- внимательно изучить перечень вопросов и определить, в каких источниках находятся сведения, необходимые для ответа на них;
- внимательно прочитать рекомендуемую литературу;
- составить краткие конспекты ответов (планы ответов).

Промежуточный контроль достижения результатов обучения по дисциплине проводится в следующих формах:

- зачет.

Для проведения текущего контроля и промежуточной аттестации используются оценочные средства, описание которых приведено в Приложении 1 и на сайте (<http://www.aup.uisi.ru>).

9. ОСОБЕННОСТИ РЕАЛИЗАЦИИ ДИСЦИПЛИНЫ ДЛЯ ЛИЦ С ОГРАНИЧЕННЫМИ ВОЗМОЖНОСТЯМИ ЗДОРОВЬЯ

Для реализации дисциплины используются материально-технические условия, программное обеспечение и доступная среда, созданные в институте. Учебные материалы предоставляются обучающимся в доступной форме (в т.ч. в ЭИОС) с применением программного обеспечения:

Балаболка — программа, которая предназначена для воспроизведения вслух текстовых файлов самых разнообразных форматов, среди них: DOC, DOCX, DjVu, FB2, PDF и многие другие. Программа Балаболка умеет воспроизводить текст, набираемый на клавиатуре, осуществляет проверку орфографии;

Экранная лупа – программа экранного увеличения.

Для контактной и самостоятельной работы используются мультимедийные комплексы, электронные учебники и учебные пособия, адаптированные к ограничениям здоровья обучающихся имеющиеся в электронно-библиотечных системах «IPR SMART//IPRbooks», «Образовательная платформа Юрайт».

Промежуточная аттестация и текущий контроль по дисциплине осуществляется в соответствии с фондом оценочных средств в формах, адаптированных к ограничениям здоровья и восприятия информации обучающихся.

Задания предоставляется в доступной форме:

для лиц с нарушениями зрения: в устной форме или в форме электронного документа с использованием специализированного программного обеспечения;

для лиц с нарушениями слуха: в печатной форме или в форме электронного документа;

для лиц с нарушениями опорно-двигательного аппарата: в устной форме или в печатной форме, или в форме электронного документа.

Ответы на вопросы и выполненные задания обучающиеся предоставляют в доступной форме:

для лиц с нарушениями зрения: в устной форме или в письменной форме с помощью ассистента, в форме электронного документа с использованием специализированного программного обеспечения;

для лиц с нарушениями слуха: в электронном виде или в письменной форме;

для лиц с нарушениями опорно-двигательного аппарата: в устной форме или письменной форме, или в форме электронного документа (возможно с помощью ассистента).

При проведении текущего контроля и промежуточной аттестации обучающимся из числа инвалидов и лиц с ограниченными возможностями здоровья предоставляется дополнительное время для подготовки и ответа (по их заявлению).

Для инвалидов и лиц с ограниченными возможностями здоровья учебные занятия по дисциплине проводятся в ДОТ и/или в специально оборудованной аудитории (по их заявлению).