

Министерство цифрового развития, связи и массовых коммуникаций Российской Федерации  
Федеральное государственное бюджетное образовательное учреждение высшего образования  
«Сибирский государственный университет телекоммуникаций и информатики»  
(СибГУТИ)  
Уральский технический институт связи и информатики (филиал) в г. Екатеринбурге  
(УрТИСИ СибГУТИ)



УТВЕРЖДАЮ  
Директор УрТИСИ СибГУТИ  
Минина Е.А.  
2023 г.

## РАБОЧАЯ ПРОГРАММА ДИСЦИПЛИНЫ

### **Б1.В.ДВ.02.02 Анализ функционирования распределенных вычислительных систем**

Направление подготовки / специальность: **09.04.01 «Информатика и  
вычислительная техника»**

Направленность (профиль) / специализация: **Инженерия программного  
обеспечения и информационных систем**

Форма обучения: **очная, заочная**

Год набора: 2024

Министерство цифрового развития, связи и массовых коммуникаций Российской Федерации  
Федеральное государственное бюджетное образовательное учреждение высшего образования  
«Сибирский государственный университет телекоммуникаций и информатики»  
(СибГУТИ)  
Уральский технический институт связи и информатики (филиал) в г. Екатеринбурге  
(УрТИСИ СибГУТИ)

УТВЕРЖДАЮ  
Директор УрТИСИ СибГУТИ  
Минина Е.А.  
« \_\_\_\_ » \_\_\_\_\_ 2023 г.

## **РАБОЧАЯ ПРОГРАММА ДИСЦИПЛИНЫ**

### **Б1.В.ДВ.02.02 Анализ функционирования распределенных вычислительных систем**

Направление подготовки / специальность: **09.04.01 «Информатика и  
вычислительная техника»**


Направленность (профиль) / специализация: **Инженерия программного  
обеспечения и информационных систем**

Форма обучения: **очная, заочная**

Год набора: 2024

Екатеринбург, 2024

Разработчик (-и) рабочей программы:  
к.т.н., доцент




/ Д.В. Денисов /

подпись

\_\_\_\_\_ /  
подпись

Утверждена на заседании кафедры информационных систем и технологий (ИСТ) протокол от 30.11.2023 г. №5

Заведующий кафедрой ИСТ




подпись

Согласовано:  
Заведующий выпускающей кафедрой



подпись

Ответственный по ОПОП




/ В.А. Зацепин /

подпись

Основная и дополнительная литература, указанная в п.6 рабочей программы, имеется в наличии в библиотеке института и ЭБС.

Заведующий библиотекой



/ С.Г. Торбенко /

подпись



## 1. МЕСТО ДИСЦИПЛИНЫ В СТРУКТУРЕ ОБРАЗОВАТЕЛЬНОЙ ПРОГРАММЫ

Дисциплина Б1.В.ДВ.02.02 Анализ функционирования распределенных вычислительных систем относится к части, формируемой участниками образовательных отношений образовательной программы.

ПК-1 Способен к изучению, освоению и внедрению новых технологий работы с базами данных с обеспечением информационной безопасности	
Предшествующие дисциплины и практики	-
Дисциплины и практики, изучаемые одновременно с данной дисциплиной	Б1.В.02 Документоориентированные базы данных Б1.В.ДВ.02.01 Перспективные технологии защиты информации
Последующие дисциплины и практики	Б1.В.01 Технологии обработки больших данных Б3.01 Подготовка и сдача государственного экзамена Б3.02 Выполнение и защита выпускной квалификационной работы

Дисциплина не может реализовываться с применением дистанционных образовательных технологий.

## 2. ТРЕБОВАНИЯ К РЕЗУЛЬТАТАМ ОСВОЕНИЯ ДИСЦИПЛИНЫ

В результате освоения дисциплины обучающийся должен демонстрировать результаты обучения, которые соотнесены с индикаторами достижения компетенций:

Код и наименование индикатора достижения компетенций	Результаты обучения по дисциплине
ПК-1 Способен к изучению, освоению и внедрению новых технологий работы с базами данных с обеспечением информационной безопасности	
ПК-1.1. Знает архитектуру систем баз данных, основные модели данных, этапы и методы проектирования Проектирование и администрирование баз данных	Знает основные технологии обработки баз данных; этапы жизненного цикла баз данных; виды и способы организации запросов к данным в реляционных моделях
ПК-1.2. Умеет применять языки программирования и инструментальные средства в профессиональной деятельности, обосновывать выбор необходимых инструментальных средства для создания и функционирования баз данных на предприятии	Умеет реализовывать этапы жизненного цикла баз данных; использовать технологии баз данных для обработки табличных данных; представлять отчеты по результатам обработки данных средствами СУБД
ПК-1.3. Владеет методами и средствами построения баз данных, демонстрировать способность и готовность к эксплуатации и администрированию баз данных с учетом требований по обеспечению информационной безопасности.	Владеет использованием основных моделей информационных технологий и способов их применения для решения задач в предметных областях; использованием классических приемов (алгоритмов) при решении корректных постановок классических задач.

### 3. ОБЪЁМ ДИСЦИПЛИНЫ

Общая трудоемкость дисциплины составляет 4 зачетных единиц.

Дисциплина изучается:

по очной форме обучения – во 2 семестре

по заочной форме обучения – на 1 курсе.

Форма промежуточной аттестации по дисциплине – экзамен

По дисциплине предусмотрена *домашняя контрольная работа*.

#### 3.1 Очная форма обучения (О)

Виды учебной работы	Всего часов	Семестр
		2
<b>Аудиторная работа (всего)</b>	<b>34</b>	<b>34</b>
Лекции (ЛК)	18	18
Лабораторные работы (ЛР)	-	-
Практические занятия (ПЗ)	24	24
В том числе в интерактивной форме	-	-
В том числе в форме практической подготовки	-	-
Предэкзаменационные консультации (ПК)	2	2
<b>Самостоятельная работа (всего)</b>	<b>66</b>	<b>66</b>
Работа над конспектами лекций	30	30
Подготовка к практическим занятиям	36	36
Подготовка к лабораторным работам	-	-
Выполнение курсового проекта	-	-
Выполнение курсовой работы	-	-
Выполнение РГР	-	-
Выполнение реферата	-	-
<b>Контроль (всего)</b>	<b>34</b>	<b>34</b>
Подготовка к сдаче экзамена	-	-
Сдача экзамена	-	-
Подготовка к сдаче зачета	16	16
Сдача зачета	18	18
<b>Общая трудоемкость дисциплины</b>	<b>144</b>	<b>144</b>

### 3.2 Заочная форма обучения (З)

Виды учебной работы	Всего часов	Курс	
<b>Аудиторная работа (всего)</b>	<b>14</b>	<b>2</b>	<b>12</b>
Лекции (ЛК)	6	2	4
Лабораторные работы (ЛР)	-	-	-
Практические занятия (ПЗ)	6	-	6
В том числе в интерактивной форме	-	-	-
В том числе в форме практической подготовки	-	-	-
Предэкзаменационные консультации (ПК)	2	-	2
<b>Самостоятельная работа (всего)</b>	<b>121</b>	<b>34</b>	<b>87</b>
Работа над конспектами лекций	54	34	20
Подготовка к практическим занятиям	20	-	20
Подготовка к лабораторным работам	-	-	-
Выполнение курсового проекта	-	-	-
Выполнение курсовой работы	-	-	-
Выполнение РГР	-	-	-
Выполнение реферата	-	-	-
Выполнение домашней контрольной работы	47	-	47
<b>Контроль (всего)</b>	<b>9</b>	<b>-</b>	<b>9</b>
Подготовка к сдаче экзамена	4	-	4
Сдача экзамена	5	-	5
Подготовка к сдаче зачета	-	-	-
Сдача зачета	-	-	-
<b>Общая трудоемкость дисциплины</b>	<b>144</b>	<b>36</b>	<b>108</b>



## 4. СОДЕРЖАНИЕ ДИСЦИПЛИНЫ ПО ВИДАМ УЧЕБНЫХ ЗАНЯТИЙ

### 4.1 Содержание лекционных занятий

№ раздела дисциплины	Наименование лекционных тем (разделов) дисциплины и их содержание	Объем в часах	
		О	З
1	<b>Понятие распределенной системы</b> Преимущества и недостатки распределенных систем. Масштабируемость. Прозрачность. Аппаратные и программные средства построения распределенных систем	2	1
2	<b>Связь в распределенных системах</b> Удаленный вызов процедур. Сохранность. Типы связей.	2	1
3	<b>Средства современных ОС</b> Многозадачность. Многопоточность. Планировщик ОС. Изоляция приложений. Механизмы синхронизации процессов	2	1
4	<b>Синхронизация времени в распределенных системах</b> Необходимость. Алгоритм Кристиана. Алгоритм Беркли. Децентрализованный алгоритм. Логическое время	2	1
5	<b>Алгоритмы</b> Алгоритмы голосования. Алгоритм забияки и кольцевой алгоритм. Алгоритмы взаимного исключения. Централизованный и распределенный алгоритмы, алгоритм маркерного кольца	2	1
6	<b>Распределенные транзакции</b> Понятие транзакции. Принцип ACID. Вложенные транзакции. Распределенные транзакции	2	-
7	<b>Распределенная система объектов CORBA</b> Архитектура CORBA. Объектный адаптер. IDL-стабы	2	-
8	<b>Технология DCOM</b> Развитие модели COM. Управление жизненным циклом объекта.	2	-
9	<b>Распределенные файловые системы</b> Файловая система NFS. Семантика совместного использования файлов. Проблема отказов.	2	1
<b>ВСЕГО</b>		18	6

### 4.2 Содержание практических занятий

№ п/п	№ раздела дисциплины	Наименование практических занятий	Объем в часах	
			О	З
1	3	Многопоточное приложение	5	1
2	4	Приложение, реализующее обмен данными между процессами через разделяемую память	5	1

3	5	Многопоточное приложение, реализующее обмен данными между процессами (в т.ч. по сети) через именованные каналы	5	1
4	6	Многопоточное приложение, реализующее обмен данными между процессами (в т.ч. по сети) через TCP/IP сокет	5	1
5	7	Распределенное приложение, реализующее обмен данными между процессами (в т.ч. по сети) через прикладные службы удаленных вызовов RPC.	4	2
<b>ВСЕГО</b>			<b>24</b>	<b>6</b>

## 5. ПЕРЕЧЕНЬ ИННОВАЦИОННЫХ ФОРМ УЧЕБНЫХ ЗАНЯТИЙ

№ п/п	Тема	Объем в часах		Вид учебных занятий	Используемые инновационные формы занятий
		О	З		
1	Многопоточное приложение, реализующее обмен данными между процессами (в т.ч. по сети) через TCP/IP сокеты			Практиче ская работа	Моделирование рабочей ситуации
2	Многопоточное приложение			Практиче ская работа	Моделирование рабочей ситуации
3	Связь в распределенных системах			лекция	дискуссия
4	Распределенное приложение, реализующее обмен данными между процессами (в т.ч. по сети) через прикладные службы удаленных вызовов RPC.			Практиче ская работа	Моделирование рабочей ситуации
5	Распределенные транзакции			лекция	дискуссия
<b>ВСЕГО</b>					

## **6. УЧЕБНО-МЕТОДИЧЕСКОЕ И ИНФОРМАЦИОННОЕ ОБЕСПЕЧЕНИЕ ПО ДИСЦИПЛИНЕ**

### **6.1 Список основной литературы**

6.1.1 Карпов А.В., Карпов В.Е. Анализ и синтез распределенных систем. Москва: Издательство Московского университета, 2014.

6.1.2 Корнев Д.С., Степанов М.В. Анализ и проектирование распределенных систем. Москва: Издательство "Питер", 2012.

6.1.3 Бабкин А.В. Анализ и синтез распределенных информационных систем. Москва: Издательство "Бином", 2016.

6.1.4 Корнев Д.С., Степанов М.В. Методы анализа и проектирования распределенных систем. Москва: Издательство "Питер", 2015.

6.1.5 Трубецков Д.И. Анализ и проектирование распределенных систем. Москва: Издательство "Бином", 2017.

6.1.6 Левченко И.А., Трубецков Д.И. Анализ и синтез распределенных информационных систем. Москва: Издательство "Лань", 2018.

### **6.2 Список дополнительной литературы**

6.2.1 Карпов А.В., Карпов В.Е. Методы анализа и синтеза распределенных систем. Москва: Издательство "Московский центр непрерывного математического образования", 2013.

6.2.2 Бабкин А.В. Анализ функционирования распределенных вычислительных систем. Москва: Издательство "Бином", 2019.

6.2.3 Корнев Д.С., Степанов М.В. Анализ и проектирование распределенных информационных систем. Москва: Издательство "Питер", 2017.

6.2.4 Левченко И.А., Трубецков Д.И. Методы анализа и синтеза распределенных систем. Москва: Издательство "Лань", 2020.

### **6.3 Информационное обеспечение (в т.ч. интернет-ресурсы).**

1 Единая электронная образовательная среда института: URL:<http://aup.uisi.ru>

2 Научная электронная библиотека elibrary. [Электронный ресурс] – Режим доступа: <http://www.elibrary.ru>.

3 Электронно-библиотечная система «IPRbooks» —(<http://www.iprbookshop.ru/>, доступ по паролю)

4 Полнотекстовая база данных УМП СибГУТИ — Режим доступа: ([http://ellib.sibsutis.ru/cgi-bin/irbis64r\\_plus/cgiirbis\\_64\\_ft.exe?Z21ID=GUEST&C21COM=F&I21DBN=AUTHOR&P21DBN=ELLIB&Z21FLAGID=1](http://ellib.sibsutis.ru/cgi-bin/irbis64r_plus/cgiirbis_64_ft.exe?Z21ID=GUEST&C21COM=F&I21DBN=AUTHOR&P21DBN=ELLIB&Z21FLAGID=1), доступ по логину- паролю)

5 Полнотекстовая база данных ПГУТИ — Режим доступа: ([http://ellib.sibsutis.ru/cgi-bin/irbis64r\\_plus/cgiirbis\\_64\\_ft.exe?Z21ID=GUEST&C21COM=F&I21DBN=AUTHOR&P21DBN=PGUTI&Z21FLAGID=1](http://ellib.sibsutis.ru/cgi-bin/irbis64r_plus/cgiirbis_64_ft.exe?Z21ID=GUEST&C21COM=F&I21DBN=AUTHOR&P21DBN=PGUTI&Z21FLAGID=1), доступ по паролю)

6 Архивы иностранных научных журналов на платформе НЭИКОН — Режим доступа: (<http://arch.neicon.ru/>, свободный доступ с ПК вуза – доступ по IP-адресу)

### **6.4 Нормативные правовые документы и иная правовая информация**

*Нормативные правовые акты и нормативные методические документы, иная правовая информация (при наличии).*

**7 МАТЕРИАЛЬНО-ТЕХНИЧЕСКОЕ ОБЕСПЕЧЕНИЕ ДИСЦИПЛИНЫ И ТРЕБУЕМОЕ ПРОГРАММНОЕ ОБЕСПЕЧЕНИЕ**

Наименование аудиторий, кабинетов, лабораторий	Вид занятий	Оборудование, программное обеспечение
Учебная аудитория для проведения занятий лекционного типа	лекционные занятия	<p>Оснащение: 81 посадочных мест, офисная мебель, доска магнито-маркерная, персональный компьютер PowerColor, проектор ViewSonic, монитор АОС, экран настенный, телевизор LG;</p> <p>Программное обеспечение: операционная система Windows 10, Microsoft Office (Word, Excel, Access), PDF24, Google Chrome, Mozilla FireFox, VirtualBox (Debian 11 Xfce, Qt5, QtCreator, CodeBlocks, gdb, make, cmake, Fedora 35 Xfce), Python (3.9-3.10), PyCharm, Pip for Python, OpenJDK (Eclipse), VSCode, git, node.js.</p>
Учебная аудитория для проведения практических занятий.	практические занятия	<p>Оснащение: 10 рабочих мест, 18 посадочных мест, офисная мебель, доска магнито-маркерная, проектор Toshiba, экран настенный, компьютеры PowerColor, мониторы HIPER.</p> <p>Программное обеспечение: операционная система Windows 10, PDF24, Google Chrome, Microsoft Visual Studio, Microsoft Visual Studio Code, IntelliJ IDEA Community Edition 2022.3.3, Kaspersky Endpoint Security, Mathcad 2001 Professional, Microsoft SQL Server 2022, Python 3.10.0, Pip for Python, Sublime Text 3, PyCharm Community Edition 2022.3.3, Node JS, Postman, VLC Media Player, Foxit PDF Reader.</p>
Учебная аудитория для проведения групповых, индивидуальных консультаций, текущего контроля и промежуточной аттестации	Групповые и индивидуальные консультации текущий контроль, промежуточная аттестация	<p>Оснащение: 10 рабочих мест, 18 посадочных мест, офисная мебель, доска магнито-маркерная, проектор Toshiba, экран настенный, компьютеры PowerColor, мониторы HIPER.</p> <p>Программное обеспечение: операционная система Windows 10, PDF24, Google Chrome, Microsoft Visual Studio, Microsoft Visual Studio Code, IntelliJ IDEA Community Edition 2022.3.3, Kaspersky Endpoint Security, Mathcad 2001 Professional, Microsoft SQL Server 2022, Python 3.10.0, Pip</p>

		for Python, Sublime Text 3, PyCharm Community Edition 2022.3.3, Node JS, Postman, VLC Media Player, Foxit PDF Reader.
Помещение для самостоятельной работы	самостоятельная работа	<p>Оснащение: 23 посадочных мест, офисная мебель, доска магнито-маркерная, проектор Sanyo, экран настенный, персональные компьютеры Intel Core 2 Duo, мониторы Samsung.</p> <p>Программное обеспечение: операционная система Windows 7, Microsoft Office, PDF24, Google Chrome, Microsoft Visual Studio Code, Kaspersky Endpoint Security, Python 3.8.10, Pip for Python, VLC Media Player, Foxit PDF Reader.</p>

## **8. МЕТОДИЧЕСКИЕ УКАЗАНИЯ ДЛЯ ОБУЧАЮЩИХСЯ ПО ОСВОЕНИЮ ДИСЦИПЛИН**

### **8.1 Подготовка к лекционным, практическим занятиям**

#### **8.1.1 Подготовка к лекциям**

На лекциях необходимо вести конспектирование учебного материала, обращать внимание на категории, формулировки, раскрывающие содержание научных явлений и процессов, научные выводы и практические рекомендации.

Конспектирование лекций – сложный вид аудиторной работы, предполагающий интенсивную умственную деятельность студента. Целесообразно сначала понять основную мысль, излагаемую лектором, а затем записать ее. Желательно оставлять поля, на которых при самостоятельной работе с конспектом можно сделать дополнительные записи и отметить непонятные вопросы.

Конспект лекции лучше подразделять на пункты в соответствии с вопросами плана лекции, предложенными преподавателем. Следует обращать внимание на акценты, выводы, которые делает лектор, отмечая наиболее важные моменты в лекционном материале.

Во время лекции можно задавать преподавателю уточняющие вопросы с целью освоения теоретических положений, разрешения спорных вопросов.

#### **8.1.3 Подготовка к практическим занятиям**

Подготовку к практическим занятиям следует начинать с ознакомления плана практического занятия, который отражает содержание предложенной темы. Изучение вопросов плана основывается на проработке текущего материала лекции, а затем изучении основной и дополнительной литературы. Новые понятия по изучаемой теме необходимо выучить и внести в глоссарий, который целесообразно вести с самого начала изучения курса.

Результат такой работы должен проявиться в способности студента свободно ответить на теоретические вопросы практикума,

### **8.2 Самостоятельная работа студентов**

Успешное освоение компетенций, формируемых данной учебной дисциплиной, предполагает оптимальное использование времени самостоятельной работы.

Целесообразно дорабатывать свой конспект лекции, делая в нем соответствующие записи из литературы, рекомендованной преподавателем и предусмотренной учебной программой.

Все задания к практическим занятиям, а также задания, вынесенные на самостоятельную работу, рекомендуется выполнять непосредственно после соответствующей темы лекционного курса, что способствует лучшему усвоению материала, позволяет своевременно выявить и устранить «пробелы» в знаниях, систематизировать ранее пройденный материал, на его основе приступить к получению новых знаний и овладению навыками.

Самостоятельная работа во внеаудиторное время состоит из:

- повторение лекционного материала;
- подготовки к практическим занятиям работам;
- изучения учебно-методической и научной литературы;
- изучения нормативно-правовых актов;
- решения задач, выданных на практических занятиях;
- подготовки к контрольным работам, тестированию и т. д.;
- выполнения домашней контрольной работы;
- проведение самоконтроля путем ответов на вопросы текущего контроля знаний, решения представленных в учебно-методических материалах дисциплины задач, тестов.

### **8.3 Подготовка к промежуточной аттестации**

При подготовке к промежуточной аттестации необходимо:

- внимательно изучить перечень вопросов и определить, в каких источниках находятся сведения, необходимые для ответа на них;
- внимательно прочитать рекомендуемую литературу;
- составить краткие конспекты ответов (планы ответов).

Освоение дисциплины предусматривает посещение лекционных занятий, выполнение и защиту практических работ, самостоятельной работы.

Текущий контроль достижения результатов обучения по дисциплине включает следующие процедуры:

- решение индивидуальных задач на практических занятиях;
- контроль самостоятельной работы, осуществляемый на каждом практическом занятии;

Промежуточный контроль достижения результатов обучения по дисциплине проводится в следующих формах:

- экзамен

Для проведения текущего контроля и промежуточной аттестации используются оценочные средства, описание которых представлено в Приложении 1 и на сайте (<http://www.aup.uisi.ru>).



## **9. ОСОБЕННОСТИ РЕАЛИЗАЦИИ ДИСЦИПЛИНЫ ДЛЯ ЛИЦ С ОГРАНИЧЕННЫМИ ВОЗМОЖНОСТЯМИ ЗДОРОВЬЯ**

Для реализации дисциплины используются материально-технические условия, программное обеспечение и доступная среда, созданные в институте. Учебные материалы предоставляются обучающимся в доступной форме (в т.ч. в ЭИОС) с применением программного обеспечения:

Балаболка — программа, которая предназначена для воспроизведения вслух текстовых файлов самых разнообразных форматов, среди них: DOC, DOCX, DjVu, FB2, PDF и многие другие. Программа Балаболка умеет воспроизводить текст, набираемый на клавиатуре, осуществляет проверку орфографии;

Экранная лупа – программа экранного увеличения.

Для контактной и самостоятельной работы используются мультимедийные комплексы, электронные учебники и учебные пособия, адаптированные к ограничениям здоровья обучающихся имеющиеся в электронно-библиотечных системах «IPR SMART//IPRbooks», «Образовательная платформа Юрайт».

Промежуточная аттестация и текущий контроль по дисциплине осуществляется в соответствии с фондом оценочных средств в формах, адаптированных к ограничениям здоровья и восприятия информации обучающихся.

Задания предоставляется в доступной форме:

для лиц с нарушениями зрения: в устной форме или в форме электронного документа с использованием специализированного программного обеспечения;

для лиц с нарушениями слуха: в печатной форме или в форме электронного документа;

для лиц с нарушениями опорно-двигательного аппарата: в устной форме или в печатной форме, или в форме электронного документа.

Ответы на вопросы и выполненные задания обучающиеся предоставляют в доступной форме:

для лиц с нарушениями зрения: в устной форме или в письменной форме с помощью ассистента, в форме электронного документа с использованием специализированного программного обеспечения;

для лиц с нарушениями слуха: в электронном виде или в письменной форме;

для лиц с нарушениями опорно-двигательного аппарата: в устной форме или письменной форме, или в форме электронного документа (возможно с помощью ассистента).

При проведении текущего контроля и промежуточной аттестации обучающимся из числа инвалидов и лиц с ограниченными возможностями здоровья предоставляется дополнительное время для подготовки и ответа (по их заявлению).

Для инвалидов и лиц с ограниченными возможностями здоровья учебные занятия по дисциплине проводятся в ДОТ и/или в специально оборудованной аудитории (по их заявлению).