

Министерство цифрового развития, связи и массовых коммуникаций Российской Федерации

Федеральное государственное бюджетное образовательное учреждение высшего образования
«Сибирский государственный университет телекоммуникаций и информатики»
(СибГУТИ)

Уральский технический институт связи и информатики (филиал) в г. Екатеринбурге
(УрТИСИ СибГУТИ)



УТВЕРЖДАЮ
Директор УрТИСИ СибГУТИ

Минина Е.А.

2023 г.

РАБОЧАЯ ПРОГРАММА ДИСЦИПЛИНЫ

Б1.О.09 Разработка клиент-серверных приложений

Направление подготовки / специальность: **09.04.01 «Информатика и вычислительная техника»**

Направленность (профиль) /специализация: **Инженерия программного обеспечения и информационных систем**

Форма обучения: **очная, заочная**

Год набора: 2024

Екатеринбург, 2024

Министерство цифрового развития, связи и массовых коммуникаций Российской Федерации
Федеральное государственное бюджетное образовательное учреждение высшего образования
«Сибирский государственный университет телекоммуникаций и информатики»
(СибГУТИ)
Уральский технический институт связи и информатики (филиал) в г. Екатеринбурге
(УрТИСИ СибГУТИ)

УТВЕРЖДАЮ
Директор УрТИСИ СибГУТИ
_____ Минина Е.А.
« ____ » _____ 2023 г.

РАБОЧАЯ ПРОГРАММА ДИСЦИПЛИНЫ

Б1.О.09 Разработка клиент-серверных приложений

Направление подготовки / специальность: **09.04.01 «Информатика и
вычислительная техника»**


Направленность (профиль) / специализация: **Инженерия программного
обеспечения и информационных систем**

Форма обучения: **очная, заочная**


Год набора: 2024

Екатеринбург, 2024

Разработчик (-и) рабочей программы:
преподаватель



_____ / Д.И. Бурумбаев /
подпись

к.п.н. доцент



_____ / В.А. Зацепин /
подпись

Утверждена на заседании кафедры информационных систем и технологий (ИСТ) протокол от 30.11.2023 г. №5


Заведующий кафедрой ИСТ


_____ /
подпись

Согласовано:
Заведующий выпускающей кафедрой



_____ /
подпись

Ответственный по ОПОП


_____ / В.А. Зацепин /
подпись

Основная и дополнительная литература, указанная в п.6 рабочей программы, имеется в наличии в библиотеке института и ЭБС.

Заведующий библиотекой


_____ /С.Г. Торбенко/
подпись

Разработчик (-и) рабочей программы:
преподаватель

_____ / Д.И. Бурумбаев /
подпись

к.п.н. доцент

_____ / В.А. Зацепин /
подпись

Утверждена на заседании кафедры информационных систем и технологий (ИСТ) протокол от
30.11.2023 г. №5

Заведующий кафедрой ИСТ

_____ / _____ /
подпись

Согласовано:

Заведующий выпускающей кафедрой

_____ / _____ /
подпись

Ответственный по ОПОП

_____ / В.А. Зацепин /
подпись

Основная и дополнительная литература, указанная в п.6 рабочей программы, имеется в наличии
в библиотеке института и ЭБС.

Заведующий библиотекой

_____ /С.Г. Торбенко/
подпись

1. МЕСТО ДИСЦИПЛИНЫ В СТРУКТУРЕ ОБРАЗОВАТЕЛЬНОЙ ПРОГРАММЫ

Дисциплина Б1.О.09 Разработка клиент-серверных приложений относится к обязательной части образовательной программы.

ОПК-5 Способен разрабатывать и модернизировать программное и аппаратное обеспечение информационных и автоматизированных систем;	
Предшествующие дисциплины и практики	-
Дисциплины и практики, изучаемые одновременно с данной дисциплиной	-
Последующие дисциплины и практики	Б1.О.14 Основы робототехники и мехатроники Б3.01 Подготовка и сдача государственного экзамена Б3.02 Выполнение и защита выпускной квалификационной работы

Дисциплина может реализовываться с применением дистанционных образовательных технологий.

2. ТРЕБОВАНИЯ К РЕЗУЛЬТАТАМ ОСВОЕНИЯ ДИСЦИПЛИНЫ

В результате освоения дисциплины обучающийся должен демонстрировать результаты обучения, которые соотнесены с индикаторами достижения компетенций:

Код и наименование индикатора достижения компетенций	Результаты обучения по дисциплине
ОПК-5 Способен разрабатывать и модернизировать программное и аппаратное обеспечение информационных и автоматизированных систем	
ОПК-5.1 Знать современное программное и аппаратное обеспечение информационных и автоматизированных систем	<p>современные информационно-коммуникационные и интеллектуальные технологии, инструментальные среды, программно-технические платформы для решения профессиональных задач;</p> <p>современное программное и аппаратное обеспечение информационных и автоматизированных систем;</p> <p>аппаратные средства и платформы инфраструктуры информационных технологий, виды, назначение, архитектуру, методы разработки и администрирования программно-аппаратных комплексов объекта профессиональной деятельности;</p> <p>основные концепции и методы системного анализа (композиция и декомпозиция, абстрагирование и конкретизация, структурирование, алгоритмизация и др.)</p> <p>способы применения методов системного анализа и границы их применимости в сфере исследовательской деятельности</p>
ОПК-5.2 Уметь разрабатывать программное и аппаратное обеспечение информационных и автоматизированных систем для решения профессиональных задач	<p>обосновывать выбор современных информационно-коммуникационных и интеллектуальных технологий, разрабатывать оригинальные программные средства для решения профессиональных задач;</p> <p>разрабатывать программное и аппаратное обеспечение информационных и автоматизированных систем для решения профессиональных задач;</p> <p>анализировать техническое задание, разрабатывать и оптимизировать программный код для решения задач обработки информации и автоматизированного проектирования;</p>

	<p>формулировать проблемную ситуацию, определять цели исследования и критерии их достижения</p>
<p>ОПК-5.3 Владеть методами модернизации программного и аппаратного обеспечения информационных и автоматизированных систем для решения профессиональных задач</p>	<p>Владеть методами разработки оригинальных программных средств, в том числе с использованием современных информационно-коммуникационных и интеллектуальных технологий, для решения профессиональных задач</p> <p>Владеть методами модернизации программного и аппаратного обеспечения информационных и автоматизированных систем для решения профессиональных задач.</p> <p>Владеть методами составления технической документации по использованию и настройке компонентов программно-аппаратного комплекса.</p>

3. ОБЪЁМ ДИСЦИПЛИНЫ

Общая трудоемкость дисциплины составляет 4 зачетных единиц.

Дисциплина изучается:

по очной форме обучения – в 1 семестре

по заочной форме обучения – на 1 курсе.

Форма промежуточной аттестации по дисциплине – экзамен/курсовой проект

3.1 Очная форма обучения (О)

Виды учебной работы	Всего часов	Семестр
		1
Аудиторная работа (всего)	54	54
Лекции (ЛК)	18	18
Лабораторные работы (ЛР)	-	-
Практические занятия (ПЗ)	34	34
В том числе в интерактивной форме	-	-
В том числе в форме практической подготовки	-	-
Предэкзаменационные консультации (ПК)	2	2
Самостоятельная работа (всего)	56	56
Работа над конспектами лекций	22	22
Подготовка к практическим занятиям	34	34
Подготовка к работам	-	-
Выполнение курсового проекта		
Выполнение курсовой работы	-	-
Выполнение РГР	-	-
Выполнение реферата	-	-
Контроль (всего)	34	34
Подготовка к сдаче экзамена	25	25
Сдача экзамена	4	4
Подготовка к сдаче зачета	-	-
Сдача зачета	-	-
Общая трудоемкость дисциплины	144	144

3.2 Заочная форма обучения (З)

Виды учебной работы	Всего часов	Курс
		1
Аудиторная работа (всего)	18	18
Лекции (ЛК)	10	10
Лабораторные работы (ЛР)	-	-
Практические занятия (ПЗ)	6	6
В том числе в интерактивной форме	-	-
В том числе в форме практической подготовки	-	-
Предэкзаменационные консультации (ПК)	2	2
Самостоятельная работа (всего)	85	85
Работа над конспектами лекций	35	35
Подготовка к практическим занятиям	20	20
Подготовка к работам	-	-
Выполнение курсового проекта	-	-
Выполнение курсовой работы	-	-
Выполнение РГР	-	-
Выполнение реферата	-	-
Выполнение домашней контрольной работы	30	30
Контроль (всего)	9	9
Подготовка к сдаче экзамена	4	4
Сдача экзамена	5	5
Подготовка к сдаче зачета	-	-
Сдача зачета	-	-
Общая трудоемкость дисциплины	144	144

4. СОДЕРЖАНИЕ ДИСЦИПЛИНЫ ПО ВИДАМ УЧЕБНЫХ ЗАНЯТИЙ

4.1 Содержание лекционных занятий

№ раздела дисциплины	Наименование лекционных тем (разделов) дисциплины и их содержание	Объем в часах	
		О	З
1	Основы клиент-серверной архитектуры и их роль в современных приложениях, резервирование и обеспечение надежности. Принципы проектирования клиент-серверных приложений.	2	1
2	HTTP протокол: структура и взаимодействие клиента и сервера. Работа с RESTful API в клиент-серверных приложениях.	2	1
3	Разработка клиентской части веб-приложений: HTML, CSS, JavaScript. Создание серверной части приложения с использованием Node.js.	2	1
4	Базы данных и их взаимодействие с клиент-серверными приложениями. Аутентификация и авторизация пользователей в клиент-серверных приложениях.	2	1
5	Обеспечение безопасности в клиент-серверных приложениях: защита от атак.	2	1
6	Масштабирование клиент-серверных приложений: горизонтальное и вертикальное масштабирование.	2	1
7	Концепция микросервисов и их роль в разработке клиент-серверных приложений.	2	2
8	Docker и контейнеризация приложений в контексте клиент-серверной архитектуры.	2	1
9	DevOps и непрерывная интеграция/непрерывная доставка (CI/CD) для клиент-серверных приложений.	2	1
ВСЕГО		18	10

4.2 Содержание практических занятий

№ п/п	№ раздела дисциплины	Наименование практических занятий	Объем в часах	
			О	З
1	1,2	Работа с API	4	
2	9	Разработка технического задания в соответствии с ГОСТ	4	
3	1,2	Разработка клиентской части приложения	6	2
4	2,3	Разработка серверной части приложения	6	2
5	3,4	Взаимодействие клиента и сервера	8	2
6	8	Знакомство с Docker	6	1
ВСЕГО			34	10

5. ПЕРЕЧЕНЬ ИННОВАЦИОННЫХ ФОРМ УЧЕБНЫХ ЗАНЯТИЙ

Учебным планом не предусмотрено

6. УЧЕБНО-МЕТОДИЧЕСКОЕ И ИНФОРМАЦИОННОЕ ОБЕСПЕЧЕНИЕ ПО ДИСЦИПЛИНЕ

6.1 Список основной литературы

- 1 Е.В. Петров. Разработка клиент-серверных приложений на JavaScript, 2016 г. — 258 с.
- 2 А.С. Иванов. Создание мобильных клиент-серверных приложений, 2018 г. — 369 с.

6.2 Список дополнительной литературы

- 1 Иван Портянкин. Сетевое программирование. Примеры и задачи, 2016 г. — 147 с.

6.3 Информационное обеспечение (в т.ч. интернет-ресурсы).

- 1 Единая электронная образовательная среда института: URL:<http://aup.uisi.ru>
- 2 Научная электронная библиотека eLibrary. [Электронный ресурс] – Режим доступа: <http://www.elibrary.ru>.
- 3 Электронно-библиотечная система «IPRbooks» —(<http://www.iprbookshop.ru/>, доступ по паролю)
- 4 Полнотекстовая база данных УМП СибГУТИ — Режим доступа: (http://ellib.sibsutis.ru/cgi-bin/irbis64r_plus/cgiirbis_64_ft.exe?Z21ID=GUEST&C21COM=F&I21DBN=AUTHOR&P21DBN=ELLIB&Z21FLAGID=1, доступ по логину- паролю)
- 5 Полнотекстовая база данных ПГУТИ — Режим доступа: (http://ellib.sibsutis.ru/cgi-bin/irbis64r_plus/cgiirbis_64_ft.exe?Z21ID=GUEST&C21COM=F&I21DBN=AUTHOR&P21DBN=PGUTI&Z21FLAGID=1, доступ по паролю)
- 6 Архивы иностранных научных журналов на платформе НЭИКОН — Режим доступа: (<http://arch.neicon.ru/>, свободный доступ с ПК вуза – доступ по IP-адресу)

6.4 Нормативные правовые документы и иная правовая информация

Нормативные правовые акты и нормативные методические документы, иная правовая информация (при наличии).

7 МАТЕРИАЛЬНО-ТЕХНИЧЕСКОЕ ОБЕСПЕЧЕНИЕ ДИСЦИПЛИНЫ И ТРЕБУЕМОЕ ПРОГРАММНОЕ ОБЕСПЕЧЕНИЕ

Наименование аудиторий, кабинетов, лабораторий	Вид занятий	Оборудование, программное обеспечение
Учебная аудитория для проведения занятий лекционного типа	лекционные занятия	<p>Оснащение: 55 посадочных мест, офисная мебель, доска магнитно-маркерная, персональный компьютер PowerColor, монитор АОС, проектор Viewsonic, экран настенный.</p> <p>Программное обеспечение: операционная система Windows 10, Microsoft Office, PDF24, Google Chrome, Microsoft Visual Studio, Kaspersky Endpoint Security, Microsoft SQL Server 2019, Pascal ABC.NET, Python 3.10.7, Pip for Python, PyCharm Community Edition 2022.2.1, Foxit PDF Reader.</p>
Учебная аудитория для проведения практических занятий.	практические занятия	<p>Оснащение: 10 рабочих мест, 18 посадочных мест, офисная мебель, доска магнитно-маркерная, проектор Toshiba, экран настенный, компьютеры PowerColor, мониторы HIPER.</p> <p>Программное обеспечение: операционная система Windows 10, PDF24, Google Chrome, Microsoft Visual Studio, Microsoft Visual Studio Code, IntelliJ IDEA Community Edition 2022.3.3, Kaspersky Endpoint Security, Mathcad 2001 Professional, Microsoft SQL Server 2022, Python 3.10.0, Pip for Python, Sublime Text 3, PyCharm Community Edition 2022.3.3, Node JS, Postman, VLC Media Player, Foxit PDF Reader.</p>
Учебная аудитория для проведения групповых, индивидуальных консультаций, текущего контроля и промежуточной аттестации	Групповые и индивидуальные консультации текущий контроль, промежуточная аттестация	<p>Оснащение: 10 рабочих мест, 18 посадочных мест, офисная мебель, доска магнитно-маркерная, проектор Toshiba, экран настенный, компьютеры PowerColor, мониторы HIPER.</p> <p>Программное обеспечение: операционная система Windows 10, PDF24, Google Chrome, Microsoft Visual Studio, Microsoft Visual Studio Code, IntelliJ IDEA Community Edition 2022.3.3, Kaspersky Endpoint Security, Mathcad 2001 Professional, Microsoft SQL Server 2022, Python 3.10.0, Pip for Python, Sublime Text 3, PyCharm</p>

		Community Edition 2022.3.3, Node JS, Postman, VLC Media Player, Foxit PDF Reader.
Помещение для самостоятельной работы	самостоятельная работа	<p>Оснащение: 23 посадочных мест, офисная мебель, доска магнито-маркерная, проектор Sanyo, экран настенный, персональные компьютеры Intel Core 2 Duo, мониторы Samsung.</p> <p>Программное обеспечение: операционная система Windows 7, Microsoft Office, PDF24, Google Chrome, Microsoft Visual Studio Code, Kaspersky Endpoint Security, Python 3.8.10, Pip for Python, VLC Media Player, Foxit PDF Reader.</p>

8. МЕТОДИЧЕСКИЕ УКАЗАНИЯ ДЛЯ ОБУЧАЮЩИХСЯ ПО ОСВОЕНИЮ ДИСЦИПЛИН

8.1 Подготовка к лекционным, практическим занятиям

8.1.1 Подготовка к лекциям

На лекциях необходимо вести конспектирование учебного материала, обращать внимание на категории, формулировки, раскрывающие содержание научных явлений и процессов, научные выводы и практические рекомендации.

Конспектирование лекций – сложный вид аудиторной работы, предполагающий интенсивную умственную деятельность студента. Целесообразно сначала понять основную мысль, излагаемую лектором, а затем записать ее. Желательно оставлять поля, на которых при самостоятельной работе с конспектом можно сделать дополнительные записи и отметить непонятные вопросы.

Конспект лекции лучше подразделять на пункты в соответствии с вопросами плана лекции, предложенными преподавателем. Следует обращать внимание на акценты, выводы, которые делает лектор, отмечая наиболее важные моменты в лекционном материале.

Во время лекции можно задавать преподавателю уточняющие вопросы с целью освоения теоретических положений, разрешения спорных вопросов.

8.1.3 Подготовка к практическим занятиям

Подготовку к практическим занятиям следует начинать с ознакомления плана практического занятия, который отражает содержание предложенной темы. Изучение вопросов плана основывается на проработке текущего материала лекции, а затем изучении основной и дополнительной литературы. Новые понятия по изучаемой теме необходимо выучить и внести в глоссарий, который целесообразно вести с самого начала изучения курса.

Результат такой работы должен проявиться в способности студента свободно ответить на теоретические вопросы практикума,

8.2 Самостоятельная работа студентов

Успешное освоение компетенций, формируемых данной учебной дисциплиной, предполагает оптимальное использование времени самостоятельной работы.

Целесообразно дорабатывать свой конспект лекции, делая в нем соответствующие записи из литературы, рекомендованной преподавателем и предусмотренной учебной программой.

Все задания к практическим занятиям, а также задания, вынесенные на самостоятельную работу, рекомендуется выполнять непосредственно после соответствующей темы лекционного курса, что способствует лучшему усвоению материала, позволяет своевременно выявить и устранить «пробелы» в знаниях, систематизировать ранее пройденный материал, на его основе приступить к получению новых знаний и овладению навыками.

Самостоятельная работа во внеаудиторное время состоит из:

- повторение лекционного материала;
- подготовки к практическим занятиям работам;
- изучения учебно-методической и научной литературы;
- изучения нормативно-правовых актов;
- решения задач, выданных на практических занятиях;
- подготовки к контрольным работам, тестированию и т. д.;
- проведение самоконтроля путем ответов на вопросы текущего контроля знаний, решения представленных в учебно-методических материалах дисциплины задач, тестов.

8.3 Подготовка к промежуточной аттестации

При подготовке к промежуточной аттестации необходимо:

- внимательно изучить перечень вопросов и определить, в каких источниках находятся сведения, необходимые для ответа на них;
- внимательно прочитать рекомендуемую литературу;
- составить краткие конспекты ответов (планы ответов).

Освоение дисциплины предусматривает посещение лекционных занятий, выполнение и защиту практических работ, самостоятельной работы.

Текущий контроль достижения результатов обучения по дисциплине включает следующие процедуры:

- решение индивидуальных задач на практических занятиях;
- контроль самостоятельной работы, осуществляемый на каждом практическом занятии.

Промежуточный контроль достижения результатов обучения по дисциплине проводится в следующих формах:

- экзамен.

Для проведения текущего контроля и промежуточной аттестации используются оценочные средства, описание которых представлено в Приложении 1 и на сайте (<http://www.aup.uisi.ru>).

9. ОСОБЕННОСТИ РЕАЛИЗАЦИИ ДИСЦИПЛИНЫ ДЛЯ ЛИЦ С ОГРАНИЧЕННЫМИ ВОЗМОЖНОСТЯМИ ЗДОРОВЬЯ

Для реализации дисциплины используются материально-технические условия, программное обеспечение и доступная среда, созданные в институте. Учебные материалы предоставляются обучающимся в доступной форме (в т.ч. в ЭИОС) с применением программного обеспечения:

Балаболка — программа, которая предназначена для воспроизведения вслух текстовых файлов самых разнообразных форматов, среди них: DOC, DOCX, DjVu, FB2, PDF и многие другие. Программа Балаболка умеет воспроизводить текст, набираемый на клавиатуре, осуществляет проверку орфографии;

Экранная лупа – программа экранного увеличения.

Для контактной и самостоятельной работы используются мультимедийные комплексы, электронные учебники и учебные пособия, адаптированные к ограничениям здоровья обучающихся имеющиеся в электронно-библиотечных системах «IPR SMART//IPRbooks», «Образовательная платформа Юрайт».

Промежуточная аттестация и текущий контроль по дисциплине осуществляется в соответствии с фондом оценочных средств в формах, адаптированных к ограничениям здоровья и восприятия информации обучающихся.

Задания предоставляется в доступной форме:

для лиц с нарушениями зрения: в устной форме или в форме электронного документа с использованием специализированного программного обеспечения;

для лиц с нарушениями слуха: в печатной форме или в форме электронного документа;

для лиц с нарушениями опорно-двигательного аппарата: в устной форме или в печатной форме, или в форме электронного документа.

Ответы на вопросы и выполненные задания обучающиеся предоставляют в доступной форме:

для лиц с нарушениями зрения: в устной форме или в письменной форме с помощью ассистента, в форме электронного документа с использованием специализированного программного обеспечения;

для лиц с нарушениями слуха: в электронном виде или в письменной форме;

для лиц с нарушениями опорно-двигательного аппарата: в устной форме или письменной форме, или в форме электронного документа (возможно с помощью ассистента).

При проведении текущего контроля и промежуточной аттестации обучающимся из числа инвалидов и лиц с ограниченными возможностями здоровья предоставляется дополнительное время для подготовки и ответа (по их заявлению).

Для инвалидов и лиц с ограниченными возможностями здоровья учебные занятия по дисциплине проводятся в ДОТ и/или в специально оборудованной аудитории (по их заявлению).