

Министерство цифрового развития, связи и массовых коммуникаций Российской Федерации

Федеральное государственное бюджетное образовательное учреждение высшего образования  
«Сибирский государственный университет телекоммуникаций и информатики»  
(СибГУТИ)

Уральский технический институт связи и информатики (филиал) в г. Екатеринбурге  
(УрТИСИ СибГУТИ)



УТВЕРЖДАЮ  
Директор УрТИСИ СибГУТИ  
Мишина Е.А.  
2023 г.

## РАБОЧАЯ ПРОГРАММА ДИСЦИПЛИНЫ

### Б1.В.18 Методы и средства проектирования информационных систем

Направление подготовки / специальность: **09.03.01 «Информатика и  
вычислительная техника»**

Направленность (профиль) / специализация: **Программирование в  
информационных системах**

Форма обучения: **очная, заочная**

Год набора: 2024

Екатеринбург, 2024

Министерство цифрового развития, связи и массовых коммуникаций Российской Федерации  
Федеральное государственное бюджетное образовательное учреждение высшего образования  
«Сибирский государственный университет телекоммуникаций и информатики»  
(СибГУТИ)  
Уральский технический институт связи и информатики (филиал) в г. Екатеринбурге  
(УрТИСИ СибГУТИ)

УТВЕРЖДАЮ  
Директор УрТИСИ СибГУТИ  
Минина Е.А.  
« \_\_\_\_ » \_\_\_\_\_ 2023 г.

## **РАБОЧАЯ ПРОГРАММА ДИСЦИПЛИНЫ**

### **Б1.В.18 Методы и средства проектирования информационных систем**

Направление подготовки / специальность: **09.03.01 «Информатика и  
вычислительная техника»**


Направленность (профиль) /специализация: **Программирование в  
информационных системах**

Форма обучения: **очная, заочная**

Год набора: 2024

Екатеринбург, 2024

Разработчик (-и) рабочей программы:  
ст. преподаватель


  
\_\_\_\_\_ / О.М. Ермоленко /  
подпись

к.т.н. доцент


  
\_\_\_\_\_ / Д.В. Денисов /  
подпись

Утверждена на заседании кафедры информационных систем и технологий (ИСТ) протокол от 30.11.2023 г. №5


Заведующий кафедрой ИСТ

  
\_\_\_\_\_ / /  
подпись

Согласовано:  
Заведующий выпускающей кафедрой


  
\_\_\_\_\_ / /  
подпись

Ответственный по ОПОП

  
\_\_\_\_\_ / /  
подпись

Основная и дополнительная литература, указанная в п.6 рабочей программы, имеется в наличии в библиотеке института и ЭБС.

Заведующий библиотекой

  
\_\_\_\_\_ /С.Г. Торбенко/  
подпись

Разработчик (-и) рабочей программы:  
ст. преподаватель

\_\_\_\_\_ / О.М. Ермоленко /  
подпись

к.т.н. доцент

\_\_\_\_\_ / Д.В. Денисов /  
подпись

Утверждена на заседании кафедры информационных систем и технологий (ИСТ) протокол от  
30.11.2023 г. №5

Заведующий кафедрой ИСТ

\_\_\_\_\_ /                      /  
подпись

Согласовано:  
Заведующий выпускающей кафедрой

\_\_\_\_\_ /                      /  
подпись

Ответственный по ОПОП

\_\_\_\_\_ /                      /  
подпись

Основная и дополнительная литература, указанная в п.6 рабочей программы, имеется в наличии  
в библиотеке института и ЭБС.

Заведующий библиотекой

\_\_\_\_\_ /С.Г. Торбенко/  
подпись

## 1. МЕСТО ДИСЦИПЛИНЫ В СТРУКТУРЕ ОБРАЗОВАТЕЛЬНОЙ ПРОГРАММЫ

Дисциплина Б1.В.18 Методы и средства проектирования информационных систем относится к части, формируемой участниками образовательных отношений образовательной программы.

ПК-2 Способен выполнять работы и управлять работами по проектированию, созданию и модификации ИС	
Предшествующие дисциплины и практики	Б1.О.20 Технологии баз данных Б2.В.01(П) Производственная технологическая (проектно-технологическая) практика
Дисциплины и практики, изучаемые одновременно с данной дисциплиной	-
Последующие дисциплины и практики	Б1.В.ДВ.02.02 Разработка клиент-серверных приложений Б2.В.02(П) Производственная преддипломная практика Б3.02(Д) Выполнение и защита выпускной квалификационной работы

Дисциплина не может реализовываться с применением дистанционных образовательных технологий.

## 2. ТРЕБОВАНИЯ К РЕЗУЛЬТАТАМ ОСВОЕНИЯ ДИСЦИПЛИНЫ

В результате освоения дисциплины обучающийся должен демонстрировать результаты обучения, которые соотнесены с индикаторами достижения компетенций:

Код и наименование индикатора достижения компетенций	Результаты обучения по дисциплине
ПК-2 Способен выполнять работы и управлять работами по проектированию, созданию и модификации ИС	
ПК-2.1 Знает технологии, стандарты, применяемые для проектирования, создания и модификации информационных систем и баз данных	Применяет методологии проектирования, разработки и сопровождения информационных систем для автоматизации прикладных задач
ПК-2.2 Умеет выполнять работы по проектированию, созданию и модификации информационных систем и баз данных	Умеет выполнять работы по проектированию и сопровождению информационных систем; управляет работами по модификации и управлению ИТ-инфраструктурой
ПК-2.3 Владеет навыками проектирования, создания и модификации ИС и баз данных	Организует процессы разработки информационных систем и сервисов, исправления дефектов и процессы сопровождения; планирует, организует комплекс работ реинжиниринга

### 3. ОБЪЁМ ДИСЦИПЛИНЫ

Общая трудоемкость дисциплины составляет 5 зачетных единиц.

Дисциплина изучается:

по очной форме обучения – в 7 семестре

по заочной форме обучения – на 4,5 курсе.

Форма промежуточной аттестации по дисциплине – экзамен/курсовой проект

#### 3.1 Очная форма обучения (О)

Виды учебной работы	Всего часов	Семестр
		7
<b>Аудиторная работа (всего)</b>	58	<b>58</b>
Лекции (ЛК)	24	24
Лабораторные работы (ЛР)	-	-
Практические занятия (ПЗ)	34	34
В том числе в интерактивной форме	14	14
В том числе в форме практической подготовки	-	-
Предэкзаменационные консультации (ПК)	-	-
<b>Самостоятельная работа (всего)</b>	86	<b>86</b>
Работа над конспектами лекций	43	43
Подготовка к практическим занятиям	43	43
Подготовка к работам	-	-
Выполнение курсового проекта	7	7
Выполнение курсовой работы	-	-
Выполнение РГР	-	-
Выполнение реферата	-	-
<b>Контроль (всего)</b>	36	<b>36</b>
Подготовка к сдаче экзамена	29	29
Сдача экзамена	7	7
Подготовка к сдаче зачета	-	-
Сдача зачета	-	-
<b>Общая трудоемкость дисциплины</b>	<b>180</b>	<b>180</b>



### 3.2 Заочная форма обучения (З)

Виды учебной работы	Всего часов	Курс	
		4	5
<b>Аудиторная работа (всего)</b>	<b>22</b>	<b>6</b>	<b>16</b>
Лекции (ЛК)	10	6	4
Лабораторные работы (ЛР)	-	-	-
Практические занятия (ПЗ)	12	-	12
В том числе в интерактивной форме	-	-	-
В том числе в форме практической подготовки	-	-	-
Предэкзаменационные консультации (ПК)	-	-	-
<b>Самостоятельная работа (всего)</b>	<b>149</b>	<b>75</b>	<b>74</b>
Работа над конспектами лекций	75	38	37
Подготовка к практическим занятиям	74	37	37
Подготовка к работам	-	-	-
Выполнение курсового проекта	5	-	5
Выполнение курсовой работы	-	-	-
Выполнение РГР	-	-	-
Выполнение реферата	-	-	-
Выполнение домашней контрольной работы	-	-	-
<b>Контроль (всего)</b>	<b>9</b>	<b>-</b>	<b>9</b>
Подготовка к сдаче экзамена	4	-	4
Сдача экзамена	5	-	5
Подготовка к сдаче зачета	-	-	-
Сдача зачета	-	-	-
<b>Общая трудоемкость дисциплины</b>	<b>180</b>	<b>81</b>	<b>99</b>



## 4. СОДЕРЖАНИЕ ДИСЦИПЛИНЫ ПО ВИДАМ УЧЕБНЫХ ЗАНЯТИЙ

### 4.1 Содержание лекционных занятий

№ раздела дисциплины	Наименование лекционных тем (разделов) дисциплины и их содержание	Объем в часах	
		О	З
1	<b>Основы разработки информационных систем</b> Введение в анализ случаев нарушения стандартов и сертификации Почему стандарты и сертификация важны Примеры известных случаев нарушения стандартов Регулирование и ответственность Этические аспекты Меры предотвращения и управления рисками	4	2
2	<b>Методологии проектирования информационных систем</b> Основные принципы проектирования информационных систем Этапы жизненного цикла проекта информационной системы Моделирование информационных систем Системный анализ и проектирование Выбор технологий и инструментов Архитектура информационных систем Управление проектом информационной системы Безопасность информационных систем	4	2
3	<b>Методология SADT (IDEF0)</b> Введение в методологию SADT и IDEF0 Основные концепции и терминология Составляющие диаграммы IDEF0 Построение диаграммы IDEF0 Анализ и моделирование бизнес-процессов Интерпретация диаграмм IDEF0 Применение IDEF0 в различных отраслях Инструменты для создания диаграмм IDEF0	4	2
4	<b>Методология DFD (диаграммы потоков данных)</b> Введение в методологию DFD Основные концепции и терминология Уровни DFD Построение DFD Анализ и моделирование бизнес-процессов Интерпретация DFD Применение DFD в различных отраслях Инструменты для создания DFD	4	2
5	<b>Методология IDEF3</b> Введение в методологию IDEF3 Основные концепции и терминология Уровни описания процессов Использование операторов IDEF3 Построение диаграмм IDEF3	4	1

	Анализ и моделирование бизнес-процессов Интерпретация диаграмм IDEF3 Применение IDEF3 в различных отраслях Инструменты для создания диаграмм IDEF3		
6	<b>Анализ модели</b> Введение в анализ данных в информационных системах Основы анализа данных Типы данных и источники данных Методы сбора данных Обработка и анализ данных Инструменты для анализа данных Методологии анализа данных Визуализация данных	4	1
<b>ВСЕГО</b>		24	10

#### 4.2 Содержание практических занятий

№ п/п	№ раздела дисциплины	Наименование практических занятий	Объем в часах	
			О	З
1	1	Основы работы в среде разработки	7	3
2	2,3	Создание модели деятельности торгово — промышленной компании (IDEF0)	7	3
3	3,4	Анализ результатов моделирования	7	3
4	4,5	Создание модели потоков данных (DFD)	7	2
5	5,6	Создание модели бизнес — процесса (IDEF3)	6	1
<b>ВСЕГО</b>			<b>34</b>	<b>12</b>

## 5. ПЕРЕЧЕНЬ ИННОВАЦИОННЫХ ФОРМ УЧЕБНЫХ ЗАНЯТИЙ

№ п/п	Тема	Объем в часах		Вид учебных занятий	Используемые инновационные формы занятий
		О	З		
1	Создание модели бизнес — процесса (IDEF3)	3	-	Практиче ская работа	Моделирование рабочей ситуации
2	Методология IDEF3	3	-	лекция	дискуссия
3	Создание модели деятельности торгово — промышленной компании (IDEF0)	3	-	Практиче ская работа	Моделирование рабочей ситуации
4	Основы разработки информационных систем	3	-	лекция	дискуссия
5	Анализ результатов моделирования	2	-	Практиче ская работа	Моделирование рабочей ситуации
<b>ВСЕГО</b>		<b>14</b>	<b>0</b>		

## **6. УЧЕБНО-МЕТОДИЧЕСКОЕ И ИНФОРМАЦИОННОЕ ОБЕСПЕЧЕНИЕ ПО ДИСЦИПЛИНЕ**

### **6.1 Список основной литературы**

6.1.1 Золотов С.Ю. Проектирование информационных систем [Электронный ресурс] : учебное пособие / С.Ю. Золотов. — Электрон. текстовые данные. — Томск: Томский государственный университет систем управления и радиоэлектроники, Эль Контент, 2013. — 88 с. — 978-5-4332-0083-8. — Режим доступа: <http://www.iprbookshop.ru/13965.html>

6.1.2 Грекул В.И. Проектирование информационных систем. Курс лекций [Электронный ресурс] : учебное пособие для студентов вузов, обучающихся по специальностям в области информационных технологий / В.И. Грекул, Г.Н. Денищенко, Н.Л. Коровкина. — Электрон. текстовые данные. — Москва, Саратов: Интернет-Университет Информационных Технологий (ИНТУИТ), Вузовское образование, 2017. — 303 с. — 978-5-4487-0089-7. — Режим доступа: <http://www.iprbookshop.ru/67376.html>

6.1.3 Проектирование информационных систем. Проектный практикум [Электронный ресурс] : учебное пособие для студентов дневного и заочного отделений, изучающих курсы «Проектирование информационных систем», «Проектный практикум», обучающихся по направлению 230700.62 (09.03.03) / А.В. Платёнкин [и др.]. — Электрон. текстовые данные. — Тамбов: Тамбовский государственный технический университет, ЭБС АСВ, 2015. — 80 с. — 978-5-8265-1409-2. — Режим доступа: <http://www.iprbookshop.ru/64560.html>

### **6.2 Список дополнительной литературы**

6.2.1 Алиев Т.И. Основы проектирования систем [Электронный ресурс] : учебное пособие / Т.И.Алиев. — Электрон. текстовые данные. — СПб. : Университет ИТМО, 2015. — 120 с. — Режим доступа: <http://www.iprbookshop.ru/67499.html>

6.2.2 Туманов В.Е. Проектирование хранилищ данных для систем деловой осведомленности (BusinessIntelligenceSystems) [Электронный ресурс] / В.Е.Туманов. — Электрон. текстовые данные. — М. : Интернет-Университет Информационных Технологий (ИНТУИТ), 2016. — 937 с. — Режим доступа: <http://www.iprbookshop.ru/62825.html>

6.2.3 Бурков А.В. Проектирование информационных систем в Microsoft SQL Server 2008 и VisualStudio 2008 [Электронный ресурс] / А.В.Бурков. — Электрон. текстовые данные. — М. : Интернет-Университет Информационных Технологий (ИНТУИТ), 2016. — 310 с. — Режим доступа: <http://www.iprbookshop.ru/52166.html>

### **6.3 Информационное обеспечение (в т.ч. интернет-ресурсы).**

### **6.4 Нормативные правовые документы и иная правовая информация**

*Нормативные правовые акты и нормативные методические документы, иная правовая информация (при наличии).*

**7 МАТЕРИАЛЬНО-ТЕХНИЧЕСКОЕ ОБЕСПЕЧЕНИЕ ДИСЦИПЛИНЫ И ТРЕБУЕМОЕ ПРОГРАММНОЕ ОБЕСПЕЧЕНИЕ**

Наименование аудиторий, кабинетов, лабораторий	Вид занятий	Оборудование, программное обеспечение
Учебная аудитория для проведения занятий лекционного типа	лекционные занятия	<p>Оснащение: 55 посадочных мест, офисная мебель, доска магнитно-маркерная, персональный компьютер PowerColor, монитор АОС, проектор Viewsonic, экран настенный.</p> <p>Программное обеспечение: операционная система Windows 10, Microsoft Office, PDF24, Google Chrome, Microsoft Visual Studio, Kaspersky Endpoint Security, Microsoft SQL Server 2019, Pascal ABC.NET, Python 3.10.7, Pip for Python, PyCharm Community Edition 2022.2.1, Foxit PDF Reader.</p>
Учебная аудитория для проведения практических занятий.	практические занятия	<p>Оснащение: 10 рабочих мест, 18 посадочных мест, офисная мебель, доска магнито-маркерная, проектор Toshiba, экран настенный, компьютеры PowerColor, мониторы HIPER.</p> <p>Программное обеспечение: операционная система Windows 10, PDF24, Google Chrome, Microsoft Visual Studio, Microsoft Visual Studio Code, IntelliJ IDEA Community Edition 2022.3.3, Kaspersky Endpoint Security, Mathcad 2001 Professional, Microsoft SQL Server 2022, Python 3.10.0, Pip for Python, Sublime Text 3, PyCharm Community Edition 2022.3.3, Node JS, Postman, VLC Media Player, Foxit PDF Reader.</p>
Учебная аудитория для проведения групповых, индивидуальных консультаций, текущего контроля и промежуточной аттестации	Групповые и индивидуальные консультации текущий контроль, промежуточная аттестация	<p>Оснащение: 10 рабочих мест, 18 посадочных мест, офисная мебель, доска магнито-маркерная, проектор Toshiba, экран настенный, компьютеры PowerColor, мониторы HIPER.</p> <p>Программное обеспечение: операционная система Windows 10, PDF24, Google Chrome, Microsoft Visual Studio, Microsoft Visual Studio Code, IntelliJ IDEA Community Edition 2022.3.3, Kaspersky Endpoint Security, Mathcad 2001 Professional, Microsoft SQL Server 2022, Python 3.10.0, Pip for Python, Sublime Text 3, PyCharm</p>

		Community Edition 2022.3.3, Node JS, Postman, VLC Media Player, Foxit PDF Reader.
Помещение для самостоятельной работы	самостоятельная работа	<p>Оснащение: 23 посадочных мест, офисная мебель, доска магнито-маркерная, проектор Sanyo, экран настенный, персональные компьютеры Intel Core 2 Duo, мониторы Samsung.</p> <p>Программное обеспечение: операционная система Windows 7, Microsoft Office, PDF24, Google Chrome, Microsoft Visual Studio Code, Kaspersky Endpoint Security, Python 3.8.10, Pip for Python, VLC Media Player, Foxit PDF Reader.</p>

## **8. МЕТОДИЧЕСКИЕ УКАЗАНИЯ ДЛЯ ОБУЧАЮЩИХСЯ ПО ОСВОЕНИЮ ДИСЦИПЛИН**

### **8.1 Подготовка к лекционным, практическим занятиям**

#### **8.1.1 Подготовка к лекциям**

На лекциях необходимо вести конспектирование учебного материала, обращать внимание на категории, формулировки, раскрывающие содержание научных явлений и процессов, научные выводы и практические рекомендации.

Конспектирование лекций – сложный вид аудиторной работы, предполагающий интенсивную умственную деятельность студента. Целесообразно сначала понять основную мысль, излагаемую лектором, а затем записать ее. Желательно оставлять поля, на которых при самостоятельной работе с конспектом можно сделать дополнительные записи и отметить непонятные вопросы.

Конспект лекции лучше подразделять на пункты в соответствии с вопросами плана лекции, предложенными преподавателем. Следует обращать внимание на акценты, выводы, которые делает лектор, отмечая наиболее важные моменты в лекционном материале.

Во время лекции можно задавать преподавателю уточняющие вопросы с целью освоения теоретических положений, разрешения спорных вопросов.

#### **8.1.3 Подготовка к практическим занятиям**

Подготовку к практическим занятиям следует начинать с ознакомления плана практического занятия, который отражает содержание предложенной темы. Изучение вопросов плана основывается на проработке текущего материала лекции, а затем изучении основной и дополнительной литературы. Новые понятия по изучаемой теме необходимо выучить и внести в глоссарий, который целесообразно вести с самого начала изучения курса.

Результат такой работы должен проявиться в способности студента свободно ответить на теоретические вопросы практикума,

### **8.2 Самостоятельная работа студентов**

Успешное освоение компетенций, формируемых данной учебной дисциплиной, предполагает оптимальное использование времени самостоятельной работы.

Целесообразно дорабатывать свой конспект лекции, делая в нем соответствующие записи из литературы, рекомендованной преподавателем и предусмотренной учебной программой.

Все задания к практическим занятиям, а также задания, вынесенные на самостоятельную работу, рекомендуется выполнять непосредственно после соответствующей темы лекционного курса, что способствует лучшему усвоению материала, позволяет своевременно выявить и устранить «пробелы» в знаниях, систематизировать ранее пройденный материал, на его основе приступить к получению новых знаний и овладению навыками.

Самостоятельная работа во внеаудиторное время состоит из:

- повторение лекционного материала;
- подготовки к практическим занятиям работам;
- изучения учебно-методической и научной литературы;
- изучения нормативно-правовых актов;
- решения задач, выданных на практических занятиях;
- подготовки к контрольным работам, тестированию и т. д.;
- выполнения курсовых проектов, предусмотренных учебным планом;
- проведение самоконтроля путем ответов на вопросы текущего контроля знаний, решения представленных в учебно-методических материалах дисциплины задач, тестов.

Наиболее важным моментом самостоятельной работы является выполнение курсового проекта. Теоретическая часть курсового проекта выполняется по установленным темам с использованием практических материалов, полученных при прохождении практики.

К каждой теме курсового проекта рекомендуется примерный перечень вопросов и список литературы. Необходимо изучить литературу, рекомендуемую для выполнения курсового проекта. Чтобы полнее раскрыть тему, студенту следует выявить дополнительные источники и материалы.



### **8.3 Подготовка к промежуточной аттестации**

При подготовке к промежуточной аттестации необходимо:

- внимательно изучить перечень вопросов и определить, в каких источниках находятся сведения, необходимые для ответа на них;
- внимательно прочитать рекомендуемую литературу;
- составить краткие конспекты ответов (планы ответов).

Освоение дисциплины предусматривает посещение лекционных занятий, выполнение и защиту практических работ, самостоятельной работы.

Текущий контроль достижения результатов обучения по дисциплине включает следующие процедуры:

- решение индивидуальных задач на практических занятиях;
- контроль самостоятельной работы, осуществляемый на каждом практическом занятии;
- защита курсового проекта.

Промежуточный контроль достижения результатов обучения по дисциплине проводится в следующих формах:

- экзамен;
- курсовой проект.

Для проведения текущего контроля и промежуточной аттестации используются оценочные средства, описание которых представлено в Приложении 1 и на сайте (<http://www.aup.uisi.ru>).