

Министерство цифрового развития, связи и массовых коммуникаций Российской Федерации
Федеральное государственное бюджетное образовательное учреждение высшего образования
«Сибирский государственный университет телекоммуникаций и информатики»
(СибГУТИ)
Уральский технический институт связи и информатики (филиал) в г. Екатеринбурге
(УрТИСИ СибГУТИ)



РАБОЧАЯ ПРОГРАММА ДИСЦИПЛИНЫ

Б1.В.02 Объектно-ориентированное программирование

Направление подготовки / специальность: **09.03.01 «Информатика и вычислительная техника»**


Направленность (профиль) /специализация: **Программирование в информационных системах**

Форма обучения: **очная, заочная**

Год набора: 2023

Екатеринбург, 2023


Разработчик (-и) рабочей программы:
к.э.н. доцент


_____ / Е.В. Кислицын /
подпись


подпись / /

Утверждена на заседании кафедры информационных систем и технологий (ИСТ) протокол от 28.04.2023 г. №10


Заведующий кафедрой ИСТ


_____ / Д.И. Бурумбаев /
подпись

Согласовано:
Заведующий выпускающей кафедрой



_____ / Д.И. Бурумбаев /
подпись

Ответственный по ОПОП


_____ / Д.И. Бурумбаев /
подпись

Основная и дополнительная литература, указанная в п.6 рабочей программы, имеется в наличии в библиотеке института и ЭБС.

Заведующий библиотекой


_____ / С.Г. Торбенко /
подпись

Министерство цифрового развития, связи и массовых коммуникаций Российской Федерации
Федеральное государственное бюджетное образовательное учреждение высшего образования
«Сибирский государственный университет телекоммуникаций и информатики»
(СибГУТИ)
Уральский технический институт связи и информатики (филиал) в г. Екатеринбурге
(УрТИСИ СибГУТИ)

УТВЕРЖДАЮ
Директор УрТИСИ СибГУТИ
_____ Минина Е.А.
« ____ » _____ 2023 г.

РАБОЧАЯ ПРОГРАММА ДИСЦИПЛИНЫ

Б1.В.02 Объектно-ориентированное программирование

Направление подготовки / специальность: **09.03.01 «Информатика и
вычислительная техника»**

Направленность (профиль) /специализация: **Программирование в
информационных системах**

Форма обучения: **очная, заочная**

Год набора: 2023

Екатеринбург, 2023

Разработчик (-и) рабочей программы:
к.э.н. доцент

_____ / Е.В. Кислицын /
подпись

_____ / _____ /
подпись

Утверждена на заседании кафедры информационных систем и технологий (ИСТ) протокол от 28.04.2023 г. №10

Заведующий кафедрой ИСТ

_____ / Д.И. Бурумбаев /
подпись

Согласовано:

Заведующий выпускающей кафедрой

_____ / Д.И. Бурумбаев /
подпись

Ответственный по ОПОП

_____ / Д.И. Бурумбаев /
подпись

Основная и дополнительная литература, указанная в п.6 рабочей программы, имеется в наличии в библиотеке института и ЭБС.

Заведующий библиотекой

_____ / С.Г. Торбенко /
подпись

1. МЕСТО ДИСЦИПЛИНЫ В СТРУКТУРЕ ОБРАЗОВАТЕЛЬНОЙ ПРОГРАММЫ

Дисциплина Б1.В.02 Объектно-ориентированное программирование относится к части, формируемой участниками образовательных отношений образовательной программы.

ПК-1 Способен проектировать и разрабатывать программное обеспечение	
Предшествующие дисциплины и практики	Б1.О.05 Математика Б1.О.06 Элементы линейной алгебры и аналитической геометрии Б1.О.08 Физика Б1.О.10 Программирование Б1.О.13 Дискретная математика
Дисциплины и практики, изучаемые одновременно с данной дисциплиной	Б1.В.03 Web-технологии Б1.О.16 Математическая логика и теория алгоритмов Б1.О.17 Теория вероятностей и математическая статистика Б1.О.05 Математика ФТД.01 Проектная деятельность
Последующие дисциплины и практики	Б1.О.20 Технологии баз данных Б1.О.23 Электротехника, электроника и схемотехника Б1.О.26 Методы оптимизации Б1.В.09 Технологии разработки программного обеспечения Б1.В.15 Разработка игр и интерактивных приложений Б1.В.16 Стандартизация и сертификация Б1.В.17 Технологии командной разработки программного обеспечения Б1.В.19 Современные технологии программирования Б1.В.21 Дизайн и эргономика пользовательских интерфейсов Б1.В.ДВ.02 Дисциплины (модули) по выбору 2 (ДВ.2) Б1.В.ДВ.02.01 Сетевое программное обеспечение Б1.В.ДВ.02.02 Разработка клиент-серверных приложений Б2.В.01(П) Производственная технологическая (проектно-технологическая) практика Б2.В.02(П) Производственная преддипломная практика Б3.01(Г) Подготовка к сдаче и сдача государственного экзамена Б3.02(Д) Выполнение и защита выпускной квалификационной работы
ПК-4 Способен тестировать и сопровождать программное обеспечение и информационные системы	
Предшествующие дисциплины и практики	-

Дисциплины и практики, изучаемые одновременно с данной дисциплиной	Б1.В.05 Тестирование программного обеспечения
Последующие дисциплины и практики	Б3.01(Г) Подготовка к сдаче и сдача государственного экзамена Б3.02(Д) Выполнение и защита выпускной квалификационной работы Б1.В.09 Технологии разработки программного обеспечения

Дисциплина не может реализовываться с применением дистанционных образовательных технологий.

2. ТРЕБОВАНИЯ К РЕЗУЛЬТАТАМ ОСВОЕНИЯ ДИСЦИПЛИНЫ

В результате освоения дисциплины обучающийся должен демонстрировать результаты обучения, которые соотнесены с индикаторами достижения компетенций:

Код и наименование индикатора достижения компетенций	Результаты обучения по дисциплине
ПК-4 Способен тестировать и сопровождать программное обеспечение и информационные системы	
ПК-4.1 Знает современные методы и средства для тестирования и сопровождения программного обеспечения и информационных систем	Знает основные принципы программирования, отладки и тестирования программ; навыками проведения сравнительного анализа и выбора ИКТ для решения прикладных задач
ПК-4.2 Умеет применять современные технологии для тестирования и сопровождения программного обеспечения и информационных систем	Умеет применять программирование, отладку и тестирование программ; навыки проведения сравнительного анализа и выбора ИКТ для решения прикладных задач
ПК-4.3 Владеет навыками тестирования и сопровождения программного обеспечения и информационных систем	Обладает навыками программирования, отладки и тестирования программ; навыками проведения сравнительного анализа и выбора ИКТ для решения прикладных задач
ПК-1 Способен проектировать и разрабатывать программное обеспечение	
ПК-1.1 Знает современные методы, средства и стандарты для проектирования и разработки программного обеспечения	Знает классификацию web-технологий, основные понятия и нормативные материалы по web-технологиям; методы и средства разработки web-приложений
ПК-1.2 Умеет применять современные технологии для проектирования и разработки программного обеспечения	Умеет выбирать необходимый стек технологий при проектировании и разработке web-приложения
ПК-1.3 Владеет навыками проектирования и разработки программного обеспечения	Владеет навыками работы, связанной с проектированием и разработкой web-технологий

3. ОБЪЁМ ДИСЦИПЛИНЫ

Общая трудоемкость дисциплины составляет 3 зачетные единицы.

Дисциплина изучается:

по очной форме обучения – в 3,4 семестре

по заочной форме обучения – на 2,3 курсе.

Форма промежуточной аттестации по дисциплине – экзамен/курсовой проект

3.1 Очная форма обучения (О)

Виды учебной работы	Всего часов	Семестр	
		3	4
Аудиторная работа (всего)	94	40	54
Лекции (ЛК)	40	16	24
Лабораторные работы (ЛР)	-	-	-
Практические занятия (ПЗ)	54	24	30
В том числе в интерактивной форме	30	15	15
В том числе в форме практической подготовки	-	-	-
Предэкзаменационные консультации (ПК)	-	-	-
Самостоятельная работа (всего)	120	40	80
Работа над конспектами лекций	40	20	20
Подготовка к практическим занятиям	40	20	20
Подготовка к работам	40	-	40
Выполнение курсового проекта	4	-	4
Выполнение курсовой работы	-	-	-
Выполнение РГР	-	-	-
Выполнение реферата	-	-	-
Контроль (всего)	38	-	38
Подготовка к сдаче экзамена	34	-	34
Сдача экзамена	4	-	4
Подготовка к сдаче зачета	-	-	-
Сдача зачета	-	-	-
Общая трудоемкость дисциплины	252	120	172

3.2 Заочная форма обучения (З)

Виды учебной работы	Всего часов	Курс	
		2	3
Аудиторная работа (всего)	26	18	8
Лекции (ЛК)	12	10	2
Лабораторные работы (ЛР)	-	-	-
Практические занятия (ПЗ)	14	8	6
В том числе в интерактивной форме	-	-	-
В том числе в форме практической подготовки	-	-	-
Предэкзаменационные консультации (ПК)	-	-	-
Самостоятельная работа (всего)	213	108	105
Работа над конспектами лекций	71	36	35
Подготовка к практическим занятиям	71	36	35
Подготовка к работам	71	36	35
Выполнение курсового проекта	-	-	-
Выполнение курсовой работы	3	-	3
Выполнение РГР	-	-	-
Выполнение реферата	-	-	-
Выполнение домашней контрольной работы	2	-	2
Контроль (всего)	13	4	9
Подготовка к сдаче экзамена	6	-	6
Сдача экзамена	3	-	3
Подготовка к сдаче зачета	2	2	-
Сдача зачета	2	2	-
Общая трудоемкость дисциплины	252	130	122

4. СОДЕРЖАНИЕ ДИСЦИПЛИНЫ ПО ВИДАМ УЧЕБНЫХ ЗАНЯТИЙ

4.1 Содержание лекционных занятий

№ раздела дисциплины	Наименование лекционных тем (разделов) дисциплины и их содержание	Объем в часах	
		О	З
1	Основы программирования на языке Java История создания языка Java . Преимущества языка Java: краткий обзор. Инструменты, которые понадобятся. Установка и настройка. Основы синтаксиса языка Java	5	2
2	Классы и объекты Объекты в Java, Классы в Java. Конструктор класса. Создание объекта. Доступ к переменным экземпляра и методам в Java. Пример. Java пакет (package)	5	2
3	Инкапсуляция Инкапсуляция: самодостаточные объекты, объект как черный ящик. Модификаторы доступа. Правила контроля доступа и наследования. Модификаторы класса, метода, переменной и потока, используемые не для доступа	5	2
4	Наследование Ключевое слово extends. Синтаксис. Пример кода. Ключевое слово super. Дифференциация членов. Пример кода. Вызов конструктора суперкласса. Пример кода. Отношение IS-A. Пример. Ключевое Слово instanceof. Отношение HAS-A. Виды наследования.	5	1
5	Полиморфизм Ассоциация. Агрегация и композиция. Обобщение/Расширение (наследование).	5	1
6	Абстрактные классы и интерфейсы Модификаторы abstract и final. Абстрактный класс. Наследование абстрактного класса. Абстрактный метод	5	1
7	Дженерики Приведение типов. Расширение и сужение. Тип выражения. Типизированные классы. Типизация методов. Стирание типов или Type Erasure	5	1
8	Коллекции Базовый функционал. Базовые интерфейсы. Простой пример использования коллекций. Comparator и Comparable в Java. Интерфейс Comparator. Сортировка по нескольким критериям. Классы из CollectionFramework	3	1
9	Многопоточность Потоки байтов. Класс InputStream. Класс OutputStream. Абстрактные классы Reader и Writer. Основные действия с потоком. Преобразование потоков и кодировка. Зачем нужна многопоточность. Как создавать потоки. Передача параметров. Остановка потока	2	1
ВСЕГО		40	12

4.2 Содержание практических занятий

№ п/п	№ раздела дисциплины	Наименование практических занятий	Объем в часах	
			О	З
1	1	Условия, циклы, массивы на Java	8	2
2	2-3	Создание классов и объектов	8	2
3	4	Наследование классов	8	2
4	5-6	Интерфейсы и абстрактные классы	8	2
5	7-8	Использование коллекций в разработке	8	2
6	9	Создание многопоточных программ	8	2
7	-	Программы с GUI	6	2
ВСЕГО			54	14

5. ПЕРЕЧЕНЬ ИННОВАЦИОННЫХ ФОРМ УЧЕБНЫХ ЗАНЯТИЙ

№ п/п	Тема	Объем в часах		Вид учебных занятий	Используемые инновационные формы занятий
		О	З		
1	Наследование классов	6	-	Практиче ская работа	Моделирование рабочей ситуации
2	Основы программирования на языке Java	6	-	лекция	дискуссия
3	Условия, циклы, массивы на Java	6	-	Практиче ская работа	Моделирование рабочей ситуации
4	Инкапсуляция	6	-	лекция	дискуссия
5	Создание многопоточных программ	6	-	Практиче ская работа	Моделирование рабочей ситуации
ВСЕГО		30	0		

6. УЧЕБНО-МЕТОДИЧЕСКОЕ И ИНФОРМАЦИОННОЕ ОБЕСПЕЧЕНИЕ ПО ДИСЦИПЛИНЕ

6.1 Список основной литературы

6.1.1 Кислицын Е. В., Шишков Е. И. Разработка приложений на языке Java [Электронный ресурс]: учебное пособие. - Екатеринбург: [Издательство УрГЭУ], 2017. - 86

6.2.2 Плещев В. В., Шишков Е. И. Основы программирования на языках C++ и C# с примерами и упражнениями [Электронный ресурс]: учебное пособие. - Екатеринбург: [Издательство УрГЭУ], 2018. - 286

6.2.3 Кислицын Е. В., Панов М. А. Современные технологии разработки программного обеспечения [Электронный ресурс]: учебное пособие. - Екатеринбург: Издательство УрГЭУ, 2021. – 176

6.2 Список дополнительной литературы

6.2.1 Шилдт Г., Гузикевич А. Г. Java 8: руководство для начинающих. - Москва ; Санкт-Петербург ; Киев: Вильямс, 2017. – 712

6.3 Информационное обеспечение (в т.ч. интернет-ресурсы).

6.4 Нормативные правовые документы и иная правовая информация

Нормативные правовые акты и нормативные методические документы, иная правовая информация (при наличии).

7 МАТЕРИАЛЬНО-ТЕХНИЧЕСКОЕ ОБЕСПЕЧЕНИЕ ДИСЦИПЛИНЫ И ТРЕБУЕМОЕ ПРОГРАММНОЕ ОБЕСПЕЧЕНИЕ

Наименование аудиторий, кабинетов, лабораторий	Вид занятий	Оборудование, программное обеспечение
Учебная аудитория для проведения занятий лекционного типа	лекционные занятия	<p>Оснащение: 81 посадочных мест, офисная мебель, доска магнито-маркерная, персональный компьютер PowerColor, проектор ViewSonic, монитор АОС, экран настенный, телевизор LG;</p> <p>Программное обеспечение: операционная система Windows 10, Microsoft Office (Word, Excel, Access), PDF24, Google Chrome, Mozilla FireFox, VirtualBox (Debian 11 Xfce, Qt5, QtCreator, CodeBlocks, gdb, make, cmake, Fedora 35 Xfce), Python (3.9-3.10), PyCharm, Pip for Python, OpenJDK (Eclipse), VSCode, git, node.js.</p>
Учебная аудитория для проведения практических занятий.	практические занятия	<p>Оснащение: 16 рабочих мест, 22 посадочных мест, офисная мебель, проектор, экран настенный, персональные компьютеры PowerColor, мониторы Samsung.</p> <p>Программное обеспечение: операционная система Windows 10, Microsoft Office (Word, Excel, Access), PDF24, Google Chrome, SQL Server, PostgreSQL, VS Code, Python (3.9-3.10), PyCharm, Pip for Python, Android Studio, OpenJDK (Eclipse), VirtualBox (Debian 11 Xfce, Qt5, QtCreator, CodeBlocks, gdb, make, cmake, Fedora 35 Xfce), git, node.js, Postman.</p>
Учебная аудитория для проведения групповых, индивидуальных консультаций, текущего контроля и промежуточной аттестации	Групповые и индивидуальные консультации текущий контроль, промежуточная аттестация	<p>Оснащение: 16 рабочих мест, 22 посадочных мест, офисная мебель, проектор, экран настенный, персональные компьютеры PowerColor, мониторы Samsung.</p> <p>Программное обеспечение: операционная система Windows 10, Microsoft Office (Word, Excel, Access), PDF24, Google Chrome, SQL Server, PostgreSQL, VS Code, Python (3.9-3.10), PyCharm, Pip for Python, Android Studio, OpenJDK (Eclipse), VirtualBox (Debian 11 Xfce, Qt5, QtCreator, CodeBlocks, gdb, make, cmake, Fedora 35 Xfce), git, node.js, Postman.</p>

<p>Помещение для самостоятельной работы</p>	<p>самостоятельная работа</p>	<p>Оснащение: 23 посадочных мест, офисная мебель, доска магнито-маркерная, проектор Sanyo, экран настенный, персональные компьютеры Intel Core 2 Duo, мониторы Samsung.</p> <p>Программное обеспечение: операционная система Windows 7, Microsoft Office, PDF24, Google Chrome, Microsoft Visual Studio Code, Kaspersky Endpoint Security, Python 3.8.10, Pip for Python, VLC Media Player, Foxit PDF Reader.</p>
---	-------------------------------	---

8. МЕТОДИЧЕСКИЕ УКАЗАНИЯ ДЛЯ ОБУЧАЮЩИХСЯ ПО ОСВОЕНИЮ ДИСЦИПЛИН

8.1 Подготовка к лекционным, практическим занятиям

8.1.1 Подготовка к лекциям

На лекциях необходимо вести конспектирование учебного материала, обращать внимание на категории, формулировки, раскрывающие содержание научных явлений и процессов, научные выводы и практические рекомендации.

Конспектирование лекций – сложный вид аудиторной работы, предполагающий интенсивную умственную деятельность студента. Целесообразно сначала понять основную мысль, излагаемую лектором, а затем записать ее. Желательно оставлять поля, на которых при самостоятельной работе с конспектом можно сделать дополнительные записи и отметить непонятные вопросы.

Конспект лекции лучше подразделять на пункты в соответствии с вопросами плана лекции, предложенными преподавателем. Следует обращать внимание на акценты, выводы, которые делает лектор, отмечая наиболее важные моменты в лекционном материале.

Во время лекции можно задавать преподавателю уточняющие вопросы с целью освоения теоретических положений, разрешения спорных вопросов.

8.1.3 Подготовка к практическим занятиям

Подготовку к практическим занятиям следует начинать с ознакомления плана практического занятия, который отражает содержание предложенной темы. Изучение вопросов плана основывается на проработке текущего материала лекции, а затем изучении основной и дополнительной литературы. Новые понятия по изучаемой теме необходимо выучить и внести в глоссарий, который целесообразно вести с самого начала изучения курса.

Результат такой работы должен проявиться в способности студента свободно ответить на теоретические вопросы практикума,

8.2 Самостоятельная работа студентов

Успешное освоение компетенций, формируемых данной учебной дисциплиной, предполагает оптимальное использование времени самостоятельной работы.

Целесообразно дорабатывать свой конспект лекции, делая в нем соответствующие записи из литературы, рекомендованной преподавателем и предусмотренной учебной программой.

Все задания к практическим занятиям, а также задания, вынесенные на самостоятельную работу, рекомендуется выполнять непосредственно после соответствующей темы лекционного курса, что способствует лучшему усвоению материала, позволяет своевременно выявить и устранить «пробелы» в знаниях, систематизировать ранее пройденный материал, на его основе приступить к получению новых знаний и овладению навыками.

Самостоятельная работа во внеаудиторное время состоит из:

- повторение лекционного материала;
- подготовки к практическим занятиям работам;
- изучения учебно-методической и научной литературы;
- изучения нормативно-правовых актов;
- решения задач, выданных на практических занятиях;
- подготовки к контрольным работам, тестированию и т. д.;
- выполнения курсовых работ (курсовых проектов), предусмотренных учебным планом;
- проведение самоконтроля путем ответов на вопросы текущего контроля знаний, решения представленных в учебно-методических материалах дисциплины задач, тестов.

Наиболее важным моментом самостоятельной работы является выполнение курсового проекта. Теоретическая часть курсового проекта выполняется по установленным темам с использованием практических материалов, полученных при прохождении практики.

К каждой теме курсового проекта рекомендуется примерный перечень вопросов и список литературы. Необходимо изучить литературу, рекомендуемую для выполнения курсового проекта. Чтобы полнее раскрыть тему, студенту следует выявить дополнительные источники и материалы.

8.3 Подготовка к промежуточной аттестации

При подготовке к промежуточной аттестации необходимо:

- внимательно изучить перечень вопросов и определить, в каких источниках находятся сведения, необходимые для ответа на них;
- внимательно прочитать рекомендуемую литературу;
- составить краткие конспекты ответов (планы ответов).

Освоение дисциплины предусматривает посещение лекционных занятий, выполнение и защиту практических работ, самостоятельной работы.

Текущий контроль достижения результатов обучения по дисциплине включает следующие процедуры:

- решение индивидуальных задач на практических занятиях;
- контроль самостоятельной работы, осуществляемый на каждом практическом занятии;
- защита курсового проекта.

Промежуточный контроль достижения результатов обучения по дисциплине проводится в следующих формах:

- экзамен;
- курсовой проект (работа);
- зачет;

Для проведения текущего контроля и промежуточной аттестации используются оценочные средства, описание которых представлено в Приложении 1 и на сайте (<http://www.aup.uisi.ru>).